

Plaatselijke Regels 2023

De R&A en USGA hebben in 2023 de Golfregels en de "Model Local Rules" (hoofdstuk 8 van de "Official Guide to the Rules of Golf") aangepast. De Handicap- en Regelcommissie van de NGF heeft ervoor gekozen om daarom alle Model Plaatselijke Regels die in het Nederlands zijn vertaald tekstueel aan te passen). Ook is een aantal Plaatselijke Regels inhoudelijk aangepast en zijn er Plaatselijke Regels bijgekomen en vervallen.

Onderstaand tref je een overzicht aan van de wijzigingen ten opzichte van de vorige versie:

Nieuw:

- A-3 Grenshek moet op andere manier worden behandeld
- D-4-2 Verbod om te spelen van de voorgreen van een verkeerde green
- E-10.2 Bescherming van jonge aanplant
- E-12 Verplicht gebruik van fairwaymatten
- F-24 Zonder straf ontwijken van een vast obstakel in een hindernis

Verwijderd:

- A-3 Buiten de baan als een openbare weg door de baan loopt
- F-9 Ontwijken van boomwortels in de fairway

Als je wilt nagaan of er wijzigingen in de Plaatselijke Regels van je club nodig zijn, dan kun je dit document raadplegen.



8 Model Plaatselijke Regels

Een Plaatselijke Regel is een aanpassing van een Regel of een aanvullende Regel, die de Commissie instelt voor de baan of voor een specifieke wedstrijd. De Commissie is verantwoordelijk voor het instellen van Plaatselijke Regels en om ervoor te zorgen dat deze voldoen aan de richtlijnen zoals beschreven in hoofdstuk 8(1) hierna.

Plaatselijke Regels die in strijd zijn met de richtlijnen zijn niet toegestaan en een ronde die gespeeld wordt terwijl een dergelijke Plaatselijke Regel van kracht is wordt niet aangemerkt als gespeeld volgens de Regels.

Als een Commissie een Plaatselijke Regel invoert die in strijd is met het beschreven doel van deze Model Plaatselijke Regels, behoort de Commissie de NGF te raadplegen om na te gaan of spelers scores mogen invoeren voor handicapdoeleinden.

(1) Richtlijnen voor het vaststellen van Plaatselijke Regels

Voordat een Plaatselijke Regel wordt ingesteld, behoort de Commissie de volgende richtlijnen in acht te nemen:

- a. Plaatselijke Regels hebben dezelfde status als een Golfregel voor die wedstrijd of baan.
- b. Hoewel een Commissie binnen de Golfregels de bevoegdheid heeft om Plaatselijke Regels in te stellen die passen bij de specifieke behoeften van een baan of wedstrijd, mogen Commissies Plaatselijke Regels uitsluitend gebruiken voor situaties die overeenkomen met het beschreven doel van de Model Plaatselijke Regel.
- c. Een Model Plaatselijke Regel kan in zijn geheel worden overgenomen of als basis worden gebruikt bij het opstellen van een speciale Plaatselijke Regel. Maar als een Commissie de bewoording van een Model Plaatselijke Regel aanpast om aan specifieke behoeften voor de baan of een wedstrijd te voldoen, moet zij ervoor zorgen dat de aanpassingen consistent zijn met het beschreven doel van de Model Plaatselijke Regel.

Voorbeelden van aanpassingen van Model Plaatselijke Regels die voldoen aan dat vereiste zijn:



- Uitbreiden van het gebruik van Model Plaatselijke Regel E-4 (Ontwijken van beluchtingsgaten) voor verticale insneden.
 - Uitbreiden van het gebruik van Model Plaatselijke Regel F-10 (Schade door dieren) voor bunkers.
- d. Tenzij anders is bepaald, is de straf voor overtreding van een Plaatselijke Regel de algemene straf.
- e. Een Commissie mag een Plaatselijke Regel niet gebruiken om een Regel aan te passen of buiten werking te stellen uitsluitend omdat zij de voorkeur heeft voor een andere invulling van een Regel.

Voorbeelden van Plaatselijke Regels die niet zijn toegestaan:

- Toestaan van het gebruik van clubs die niet voldoen aan de Regels voor uitrusting.
 - Verlengen van de maximale zoektijd van 3 naar 5 minuten.
 - Toestaan dat een speler tegelijkertijd meer dan één caddie heeft.
- f. Regel 1.3c(3) geeft aan dat een Commissie niet de bevoegdheid heeft om straffen op een andere manier toe te passen dan is aangegeven in de Golfregels. Daarom is het niet toegestaan om een Plaatselijke Regel te gebruiken om een straf op te heffen, te wijzigen of toe te passen.

Voorbeelden van Plaatselijke Regels die niet zijn toegestaan:

- Achterwege laten van de straf voor het spelen van de verkeerde afslagplaats als de speler de fout herstelt binnen 1 minuut.
 - Verminderen van de straf van diskwalificatie naar de algemene straf, voor het doen van een slag met een club die niet voldoet aan de eisen van de Regels voor uitrusting.
 - Opleggen van één strafslag aan een speler die nalaat de andere speler te informeren dat hij de bal gaat opnemen om deze te identificeren.
- g. Als een Plaatselijke Regel is gebaseerd op de Model Plaatselijke Regels, mag de Commissie ondersteuning vragen van de NGF voor de interpretatie van de Plaatselijke Regel. Maar wanneer de Commissie zelf een Plaatselijke Regel heeft geschreven, is het interpreteren van die Plaatselijke Regel de verantwoordelijkheid

van de Commissie.

- h. Als een Plaatselijke Regel wordt gebruikt vanwege een tijdelijke situatie, dan moet deze worden ingetrokken als de situatie zich niet langer voordoet.
- i. De Model Plaatselijke Regels die in hoofdstuk 8 zijn opgenomen behandelen de situaties en problemen die veel voorkomen en daarmee een Model Plaatselijke Regel rechtvaardigen. Het kan voorkomen dat een Plaatselijke Regel noodzakelijk is waarvoor geen Model Plaatselijke Regel beschikbaar is. In die situaties moet de Commissie de Plaatselijke Regel in simpele en heldere bewoordingen opstellen. Maar het belangrijkste is dat de Plaatselijke Regel in overeenstemming is met de beschreven doelen van de Golfregels en de Model Plaatselijke Regels.

Bijvoorbeeld het toestaan van het zonder straf ontwijken van gaten van uitgeslagen pluggen op de fairway, komt niet overeen met het grondbeginsel dat de baan moet worden gespeeld zoals je hem aantreft, zoals vastgelegd in Regel 1.

Als de Commissie van mening is dat uitzonderlijke plaatselijke omstandigheden een Plaatselijke Regel noodzakelijk maken die niet past binnen deze richtlijnen, behoort zij contact op te nemen met de NGF.

(2) Bekendmaken van Plaatselijke Regels

De Commissie behoort te waarborgen dat de Plaatselijke Regels beschikbaar zijn voor de spelers. Dat kan op de scorekaart, via een kennisgeving aan de spelers of via digitale communicatiemiddelen.

Als een verkorte vorm van de tekst van de Plaatselijke Regels beschikbaar wordt gesteld, bijvoorbeeld op de achterkant van de scorekaart, moet de Commissie ervoor zorgen dat ook de volledige tekst beschikbaar is, bijvoorbeeld op een mededelingenbord of op een website.

(3) Categorieën van Model Plaatselijke Regels

De Model Plaatselijke Regels zijn onderverdeeld in de volgende categorieën:

- A - Buiten de baan en grenzen van de baan
- B - Hindernissen



C - Bunkers

D - Greens

E - Bijzondere of verplichte ontwijkprocedures

F - Abnormale baanomstandigheden en integrale delen van de baan



Inhoud

8A	Baanbegrenzingsen en buiten de baan (out of bounds).....	9
A-1	Veelvoorkomende manieren om baanbegrenzingsen en grenslijnen te definiëren.....	9
A-2	Verduidelijken van de grens van de baan als een muur, straat of ander object als grens wordt gebruikt	9
A-3	Grenshek moet op een andere manier worden behandeld	10
A-4	Interne out of bounds	10
A-5	Buiten de baan als er een openbare weg door de baan loopt....	11
A-6	Palen die buiten de baan aangeven.....	12
8B	Hindernissen.....	13
B-1	Hindernissen definiëren.....	13
B-2	Een rode hindernis ontwijken aan de overkant	14
B-3	Provisionele bal voor een bal in een hindernis	16
B-4	Definiëren van een open waterloop als onderdeel van het algemene gebied	18
B-5	Speciale ontwijkoptie voor een hindernis vlak naast een bunker	19
8C	Bunkers	21
C-1	Verduidelijken van de grens van een bunker.....	21
C-2	Veranderen van de status van gebieden met zand	21
C-3	Verduidelijken van de status van materiaal vergelijkbaar met zand wanneer dit materiaal niet in een bunker ligt.....	22
C-4	Oefenbunkers definiëren als onderdeel van het algemene gebied	22
8D	Greens.....	24
D-1	Verduidelijken van de grens van een green.....	24
D-2	Status van een green als een tijdelijke green wordt gebruikt ...	24
D-3	Ontwijken van verkeerde green verbieden bij belemmering voor de stand.....	24
D-4	Verbod om te spelen van de voorgreen van een verkeerde green	25
D-5	Status van een oefengreen of een tijdelijke green	27
D-6	Splitsen van een dubbele green in twee afzonderlijke greens ...	27
8E	Bijzondere ontwijkprocedures	29
E-1	Droppingzones	29
E-2	Bal schoonmaken	32



E-3	Plaatsen	33
E-4	Ontwijken van beluchtigsgaten.....	35
E-5	Alternatief voor de procedure van slag en afstand voor een bal die verloren of buiten de baan is	36
E-6	Ontwijken van een beschermend hek in de speellijn	40
E-7	Ontwijken van schrikdraad dat de grens van de baan aangeeft	40
E-8	Definiëren van verboden speelzones	41
E-9	Een gebied buiten de baan definiëren als verboden speelzone ..	42
E-10	Bescherming van jonge aanplant.....	43
E-11	Bal van richting veranderd door een elektriciteitsleiding	44
E-12	Verplicht gebruik van fairway matten.....	45

8F Abnormale baanomstandigheden en integrale delen van de baan

47

F-1	Definiëren van abnormale baanomstandigheden en integrale delen van de baan	47
F-2	Beperken ontwijkopties voor een ingebedde bal	48
F-3	Grond in bewerking behandelen als deel van een dichtbijgelegen obstakel	49
F-4	Uitzonderlijke schade door zware regenval en verkeer	50
F-5	Vaste obstakels nabij de green.....	51
F-6	Verbod om abnormale baanomstandigheden te ontwijken die alleen de stand belemmeren	53
F-7	Ontwijken van naden van graszoden.....	53
F-8	Ontwijken van scheuren in de grond	54
F-9	Ontwijken van boomwortels in of vlak bij de fairway	54
F-10	Schade door dieren	55
F-11	Mierenhopen.....	56
F-12	Uitwerpselen van dieren.....	57
F-13	Schade door hoeven van dieren	58
F-14	Opeenhoping van losse natuurlijke voorwerpen.....	58
F-15	Paddenstoelen op de green.....	59
F-16	Bunker gevuld met tijdelijk water	59
F-17	Alle wegen en paden behandelen als obstakel	60
F-18	Losse obstakels als vaste obstakels behandelen	60
F-19	Groeven rond de green om soorten gras te scheiden	61
F-20	Betonnen drainagekanalen	62
F-21	Geverfde lijnen of stippen.....	62
F-22	Tijdelijke leidingen of kabels	63
F-24	Zonder straf ontwijken van een vast obstakel in een hindernis ..	65
F-25	Dichtstbijzijnde punt zonder enige belemmering vaststellen zonder over, door of onder een abnormale baanomstandigheid te gaan	66
F-26	Poorten in grenshekken en -muren.....	66

NL Specifiek Nederlandse Model Plaatselijke Regels	68
NL-1 Schapenweide	68



8A Baanbegrenzingsen en buiten de baan (out of bounds)

A-1 Veelvoorkomende manieren om baanbegrenzingsen en grenslijnen te definiëren

Doel: Een Commissie kan op veel verschillende manieren de grenzen van een baan markeren of aanduiden. Het is daarom niet mogelijk om hiervoor een complete lijst van Plaatselijke Regels te maken.

Het is essentieel om in de Plaatselijke Regels helder en nauwkeurig te zijn bij het definiëren van grenzen.

Meestal worden grenzen aangegeven door middel van palen, geverfde lijnen en aanwezige hekken. Het is niet nodig om elke grens apart in de Plaatselijke Regels te beschrijven, maar het is wel zinvol om de manier waarop de grenzen zijn aangegeven te beschrijven.

Aanbevolen wordt om specifieke details te verschaffen wanneer grenzen niet duidelijk zichtbaar zijn en wanneer de manier waarop een grens is aangegeven minder gebruikelijk is. Hieronder worden enkele voorbeelden gegeven van hoe dit kan worden gedaan:

- “De grens van de baan wordt gemarkeerd door [geef gebruikte manier aan om buiten de baan te definiëren, zoals witte palen, lijnen of omheiningen].”
- “De grens van de baan [geef locatie aan, bijvoorbeeld de linkerkant van hole 6] wordt gedefinieerd door de binnenkant aan de baanzijde van de witte [lijnen | stippen] [vul specifieke locatie in, zoals bestrating of stoep].”
- “Het greenkeepersterrein tussen [geef gebied aan] is buiten de baan en wordt gemarkeerd door het hekwerk rondom het gebied.”

Zie hoofdstuk 2A en 5B(1) van de Official Guide voor meer informatie over het definiëren van buiten de baan.

A-2 Verduidelijken van de grens van de baan als een muur, straat of ander object als grens wordt gebruikt

Doel: De definitie van buiten de baan schrijft voor dat wanneer een grens wordt aangegeven door een muur, straat of andere zaak, de Commissie de grens van de baan moet definiëren.

De aard of staat van een muur kan invloed hebben op de keuze om de grens van buiten de baan voorbij de muur te definiëren of, als alternatief, om de baanzijde van de muur als grens aan te merken.



KONINKLIJKE
NEDERLANDSE
GOLF FEDERATIE

Model Plaatselijke Regel A 2.1

“De baankant van [geef object aan, bijvoorbeeld de muur of straat] bepaalt de grens van de baan.”

Model Plaatselijke Regel A-2.2

“Een bal is buiten de baan als deze voorbij [geef object aan, bijvoorbeeld de muur of straat] ligt die de grens van de baan bepaalt.”

Model Plaatselijke Regel A-2.3

De grens van de baan bij hole [geef holummer aan] wordt bepaald door [voeg beschrijving van object of kenmerk toe].”

A-3 Grenshek moet op een andere manier worden behandeld

Doel: Als de grens van buiten de baan wordt gedefinieerd door een hekwerk, wordt de grenslijn gedefinieerd door de lijn tussen de dichtstbijzijnde binnenkanten van de palen of staanders op grondhoogte (schuinstaande schoren niet meegerekend) en staan die palen of staanders zelf buiten de baan. Maar de Commissie mag ervoor kiezen om het grenshek op een andere manier te behandelen vanwege de aard van het hekwerk of de begroeiing rondom het hekwerk.

De Commissie mag de manier waarop de grens is gedefinieerd ten opzichte van een lijn of paal niet veranderen.

Model Plaatselijke Regel A-3

“Een bal is buiten de baan als deze op grondhoogte geheel voorbij de omheining op hole [geef holummer aan] is (schuinstaande schoren niet meegerekend).”

A-4 Interne out of bounds

Doel: Vanwege het ontwerp van de baan of om veiligheidsredenen kan een Commissie ervoor kiezen om een bepaald deel van de baan te definiëren als buiten de baan bij het spelen van een bepaalde hole.

Dit wordt gedaan om te voorkomen dat spelers van die hole naar en van een ander deel van de baan spelen. Op een hole met een “dogleg” kan bijvoorbeeld een interne baangrens worden gebruikt om te voorkomen dat een speler de dogleg afsnijdt door via de fairway van een andere hole te spelen.



KONINKLIJKE
NEDERLANDSE
GOLF FEDERATIE

Maar een Plaatselijke Regel die bepaalt dat een bal ook buiten de baan is als de bal eerst over een baangrens gaat maar vervolgens weer terugkomt en tot stilstand komt binnen hetzelfde deel van de baan, is niet toegestaan, omdat een bal alleen buiten de baan is als deze stilligt buiten de baan.

Model Plaatselijke Regel A-4

“Tijdens het spelen van hole [geef holummer aan] is [omschrijf deel van de baan] op de [specificeer plaats of kant] van de hole aangegeven met [geef markering aan, bijvoorbeeld witte palen of witte lijnen], buiten de baan.

Deze [geef objecten aan die gebruikt worden om buiten de baan te definiëren, bijvoorbeeld witte palen] worden tijdens het spelen van hole [geef holummer aan] beschouwd als buiten-de-baanmarkeringen. Voor alle andere holes zijn zij [losse | vaste] obstakels.”

A-5 Buiten de baan als er een openbare weg door de baan loopt

Doe!: Als er door de baan een openbare weg loopt, dan is deze normaalgesproken als buiten de baan gedefinieerd. In een dergelijk geval is het mogelijk dat een bal, die is gespeeld van de ene kant van de weg en tot stilstand komt aan de andere kant van de weg, binnen de baan ligt, terwijl de bal buiten de baan zou zijn als deze op de weg zelf zou liggen.

Als de Commissie van mening is dat het onrechtvaardig of gevaarlijk is om een bal over de weg anders te behandelen dan een bal op de weg, mag zij een Plaatselijke regel instellen die bepaalt dat een bal die is gespeeld van de ene kant van de weg en tot stilstand komt aan de andere kant van de weg buiten de baan is.

Als een weg een bepaalde hole kruist en spelers moeten bij het spelen van die hole normaliter de weg kruisen, dan behoort de Commissie specifiek aan te geven dat deze Plaatselijke Regel niet van toepassing is op die weg bij het spelen van die hole.

Model Plaatselijke Regel A-5

“Een bal die tot stilstand komt op of voorbij de weg [geef aan om welke weg en welke holes het gaat] is buiten de baan, zelfs als de bal tot stilstand komt op een ander deel van de baan dat binnen de baan is bij het spelen van andere holes.”

A-6 Palen die buiten de baan aangeven

Doe!: Als buiten de baan wordt aangegeven met een lijn op de grond, een greppel of op een andere manier die op afstand niet zichtbaar is, mag de Commissie palen langs de grens plaatsen zodat spelers van afstand kunnen zien waar de grens loopt.

Buiten-de-baanmarkeringen mogen niet worden verplaatst en ze mogen in het algemeen niet zonder straf worden ontweken, maar de Commissie mag toestaan dat deze palen zonder straf worden ontweken met de volgende Model Plaatselijke Regel, die ook de status van deze palen behoort aan te geven.

Het wordt aanbevolen dat deze palen anders worden gemarkeerd dan andere buiten-de-baanmarkeringen op de baan, bijvoorbeeld door witte palen met zwarte koppen te gebruiken.

Model Plaatselijke Regel A-6

“Waar een grens wordt aangegeven met [geef grens aan, bijvoorbeeld een geverfde witte lijn op de grond] zijn ook [geef markering aan, bijvoorbeeld witte palen met zwarte koppen] geplaatst om de grens zichtbaar te maken. Deze palen zijn [vaste | losse] obstakels.”



8B Hindernissen

B-1 Hindernissen definiëren

Doe!: Een Commissie kan op veel verschillende manieren hindernissen op de baan definiëren. Het is daarom niet mogelijk om hiervoor een complete lijst van Plaatselijke Regels te maken.

Het is essentieel om in de Plaatselijke Regels helder en nauwkeurig te zijn bij het definiëren van hindernissen.

Hoewel het een goed gebruik is om de grens van hindernissen te markeren met palen en lijnen, zijn er ook situaties waarin de grens van een hindernis kan worden gedefinieerd door fysieke kenmerken die zijn beschreven in de Plaatselijke Regels. Dit behoort alleen te worden gedaan als er geen enkele verwarring kan ontstaan over waar de grens van een hindernis begint. Hieronder worden enkele voorbeelden gegeven hoe dit kan worden gedaan:

- “De rode hindernis op hole [geef holummer aan] loopt tot aan, en valt samen met, de grens van de baan.”
- “De rode hindernis op hole [geef holummer aan] die maar aan een kant is gemarkeerd strekt zich uit tot in het oneindige.”
- “Alle woestijngebieden zijn rode hindernissen en de grens van de hindernis is daar waar gras en woestijn samenkomen.”
- “Alle lavagebieden zijn rode hindernissen.”
- “Als een kunstmatige muur de grens van een meer of andere waterpartij omgeeft, wordt de grens van de hindernis gemarkeerd door de buitenzijde van de muur.”

Als een hindernis op meer dan een hole in het spel kan komen, mag de Commissie ervoor kiezen om deze als gele hindernis te definiëren bij het spelen van een of meer holes, om de uitdaging van die holes te behouden. Maar er kan een Plaatselijke Regel worden geïntroduceerd om deze hindernis als rood te definiëren voor het spelen van alle andere holes waar het hebben van de optie van zijwaarts ontwijken gepast is.

“Bij het spelen van hole [geef holummer aan] moet de gele hindernis op hole [geef holummer van de andere hole aan] als een rode hindernis behandeld worden.”

“De gele hindernis op hole [geef holummer aan] moet behandeld worden als een rode hindernis bij het spelen van alle andere holes.”

Zie hoofdstuk 2C en 5B(2) van de Official Guide voor meer informatie over het markeren van hindernissen.

B-2 Een rode hindernis ontwijken aan de overkant

Doel: Regel 17.1 geeft een speler de mogelijkheid om een rode hindernis zijwaarts of recht naar achteren te ontwijken gebaseerd op waar de bal het laatst de grens ervan heeft gekruist. Maar in sommige gevallen (bijvoorbeeld wanneer een rode hindernis zich direct naast de grens van de baan bevindt) laten deze opties de speler geen andere keuze dan de procedure van slag en afstand toe te passen.

Een Commissie kan als extra ontwijkoptie onder Regel 17.1d een Plaatselijke Regel instellen die het mogelijk maakt om de rode hindernis aan de overkant ervan zijwaarts te ontwijken.

Bij het overwegen van een Plaatselijke Regel die deze extra ontwijkoptie toestaat:

- De Commissie behoort het instellen ervan te overwegen als een speler ernstig wordt benadeeld als deze Plaatselijke Regel niet wordt ingesteld. Twee voorbeelden hiervan zijn:
 - » Als de grens van een hindernis aan de zijkant van een hole samenvalt met de grens van de baan, zodanig dat als een bal het laatst de grens van de hindernis heeft gekruist op de grens van de baan, de speler waarschijnlijk geen andere ontwijkoptie heeft dan terug te gaan naar de plek van waar de vorige slag werd gedaan.
 - » Waar het ontwerp van de hindernis zodanig is dat er twijfel zou kunnen bestaan over waar de bal het laatst de grens van de hindernis heeft gekruist, en het besluit aan welke kant van de hindernis de bal het laatst de grens kruiste een aanzienlijke invloed heeft op de waar de hindernis ontweken mag worden. Dit kan het geval zijn als een relatief smalle hindernis wordt begrensd door struiken of zware rough aan de ene kant en fairway aan de andere kant.
- Het wordt de Commissie aanbevolen om de plek van de hindernis(sen) waarop deze Plaatselijke Regel van toepassing is duidelijk te definiëren en deze niet op alle rode hindernissen in de baan van toepassing te laten zijn. Deze Plaatselijke Regel behoort niet te worden gebruikt om het mogelijk te maken een rode hindernis te ontwijken op een betere plaats dan de plaats die beschikbaar is als de hindernis gewoon zijwaarts wordt ontweken volgens Regel 17.1d.



KONINKLIJKE
NEDERLANDSE
GOLF FEDERATIE

- Het kan wenselijk zijn om hindernissen waarvoor deze Plaatselijke Regel geldt op een speciale manier te markeren, bijvoorbeeld door paaltjes met een anders gekleurde kop. Dit moet dan worden vermeld in de Plaatselijke Regel.
- De Commissie kan in plaats van deze Plaatselijke Regel ook een of meer droppingzones instellen (Zie Model Plaatselijke Regel E-1).

Model Plaatselijke Regel B-2.1

“Als de bal van een speler in een hindernis ligt, of wanneer dat bekend of praktisch zeker is, mag de speler de hindernis ontwijken door met bijtelling van één strafslag gebruik te maken van een van de opties van Regel 17.1d.

Als de bal het laatst de grens van de rode hindernis heeft gekruist op hole [geef holummer en locatie aan], mag de speler als extra ontwijkoptie met bijtelling van **één strafslag** de oorspronkelijke bal of een andere bal aan de overkant van de hindernis droppen:

- Referentiepunt: Het bij benadering vastgestelde punt aan de overkant van de hindernis, dat op dezelfde afstand van de hole is als het punt waar de oorspronkelijke bal het laatst de grens van de rode hindernis heeft gekruist, zodanig dat een rechte lijn tussen deze twee geschatte punten geen gebied buiten de hindernis doorkruist.
- Afmeting van de dropzone gemeten vanaf het referentiepunt: Twee clublengten, maar met de volgende beperkingen:
- Beperkingen voor de plaats van de dropzone:
 - » mag niet dichterbij de hole zijn dan het referentiepunt; en
 - » mag overal op de baan zijn behalve in dezelfde hindernis, **maar**
 - » als binnen twee *clublengten* van het referentiepunt meer dan één *gebied van de baan* is, moet de bal binnen de *dropzone* tot stilstand komen in hetzelfde *gebied van de baan* als waar de bal het eerst de grond raakte toen deze werd *gedropt*.

Straf voor het spelen van een verkeerde plaats in overtreding van deze Plaatselijke Regel: algemene straf volgens Regel 14.7a.”



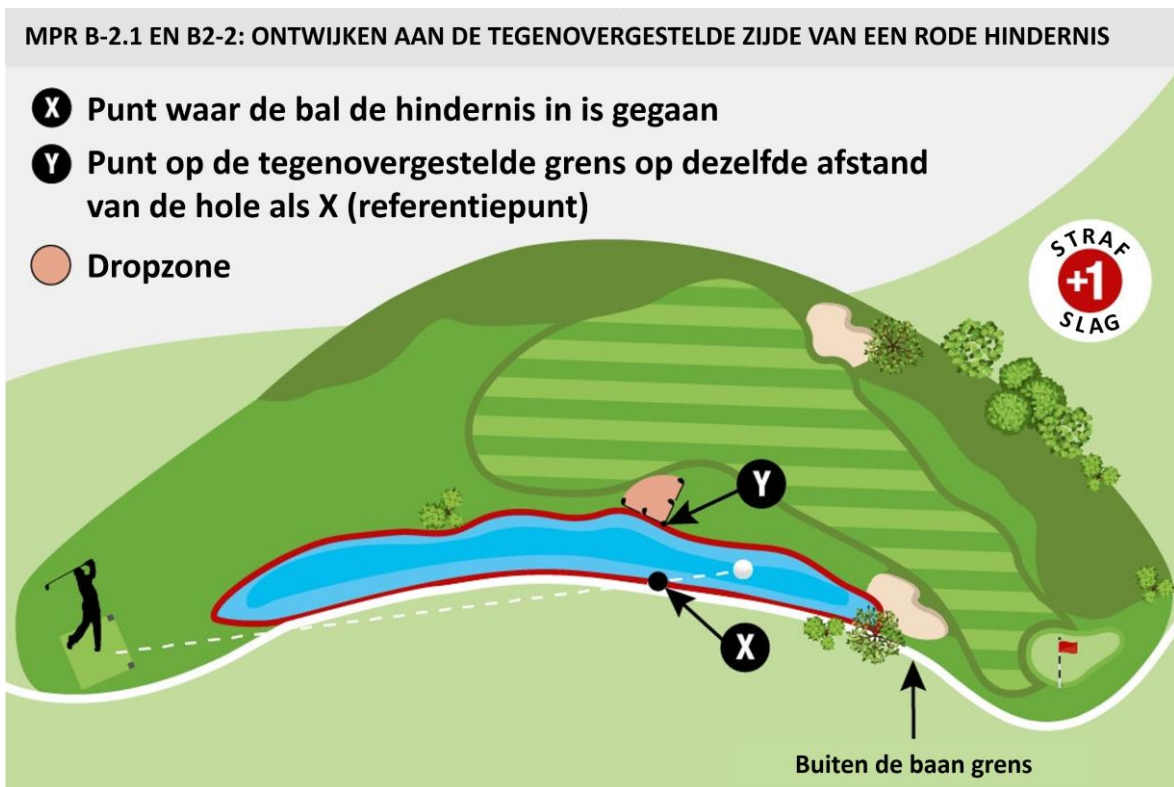
Verkorte vorm van deze Model Plaatselijke Regel

"Bal droppen aan de overkant: Model Plaatselijke Regel B-2.1 is van toepassing. Samengevat: Als de bal het laatst de grens van de rode hindernis heeft gekruist op [geef locatie en holenummer aan], mag de speler, als extra ontwijkoctie met bijtelling van één strafslag, een bal droppen aan de overkant van de hindernis."

Model Plaatselijke Regel B-2.2

Plaatselijke Regel B-2.1 is van toepassing, maar de tweede alinea wordt vervangen door de onderstaande tekst:

"Als de bal het laatst de grens van een rode hindernis heeft gekruist die samenvalt met een grens van de baan, mag de speler, als extra optie met bijtelling van **één strafslag**, de oorspronkelijke bal of een andere bal aan de overkant van de hindernis droppen:"



B-3 Provisionele bal voor een bal in een hindernis

Doe!: Volgens Regel 18.3 mag een speler geen provisionele bal spelen als het bekend of praktisch zeker is dat de bal in een hindernis ligt.



Maar in uitzonderlijke gevallen kan de afmeting, vorm of plaats van de hindernis ertoe leiden dat:

- de speler niet kan zien of de bal in de hindernis ligt;
- het spel onnodig zou worden opgehouden als de speler eerst naar voren moet gaan om vast te stellen of de bal in de hindernis ligt, alvorens een andere bal te spelen volgens een van de opties van Regel 17; en
- als de oorspronkelijke bal niet wordt gevonden, het bekend of praktisch zeker is dat de bal in de rode hindernis ligt.

In dergelijke gevallen mag de Commissie er om tijd te besparen voor kiezen om Regel 18.3 aan te passen:

- Regel 18.3a wordt zodanig aangepast dat het is toegestaan een provisionele bal te spelen volgens Regel 17.1d(1), Regel 17.1d(2) of, voor een rode hindernis, Regel 17.1d(3). Als voor deze hindernis een droppingzone beschikbaar is gemaakt (zie Model Plaatselijke Regel E-1), mag de speler ook deze ontwijkmogelijkheid gebruiken.
- Regels 18.3b en 18.3c worden aangepast om aan te geven wanneer een dergelijke provisionele bal moet of mag worden gespeeld of opgegeven, zoals bepaald in de Model Plaatselijke Regel.

Als de speler gebruik maakt van deze Plaatselijke Regel en:

- de oorspronkelijke bal wordt gevonden buiten de hindernis, dan moet de provisionele bal worden opgegeven (zie Regel 18.3c(3));
- de oorspronkelijke bal wordt niet gevonden (zelfs als bekend of praktisch zeker is dat de bal in de hindernis ligt), dan is de oorspronkelijke bal verloren en is de provisionele bal de bal in het spel;
- de oorspronkelijke bal wordt gevonden in de hindernis, dan mag de speler kiezen om de oorspronkelijke bal te spelen zoals hij ligt (want de ontwijkopties van Regel 17.1 mogen niet meer worden gebruikt) of om verder te spelen met de provisionele bal, die dan de bal in het spel wordt.

Model Plaatselijke Regel B-3

“Als een speler niet weet of zijn bal in de hindernis ligt [geef locatie aan], mag de speler een provisionele bal spelen volgens Regel 18.3, die hiervoor als volgt is aangepast:



Bij het spelen van een provisionele bal mag de speler gebruikmaken van de procedure van slag en afstand (zie Regel 17.1d(1)) of de hindernis recht naar achteren ontwijken (zie Regel 17.1d(2)) of, als het een rode hindernis betreft, zijwaarts ontwijken (zie Regel 17.1d(3)). [De speler mag ook gebruikmaken van de droppingzone die voor deze hindernis beschikbaar is gemaakt.]

Als de speler een provisionele bal heeft gespeeld volgens deze Plaatselijke Regel, mag hij geen ontwijkopties volgens Regel 17.1 meer gebruiken voor de oorspronkelijke bal.

Om vast te stellen wanneer de provisionele bal de bal in het spel wordt of moet worden opgegeven zijn Regels 18.3c(2) en 18.3c(3) van toepassing, behalve dat:

- als de oorspronkelijke bal binnen 3 minuten is gevonden in de hindernis, de speler mag kiezen:
 - » om de oorspronkelijke bal te spelen zoals hij ligt, in welk geval de provisionele bal niet mag worden gespeeld; of
 - » om het spel voort te zetten met de provisionele bal, in welk geval de oorspronkelijke bal niet mag worden gespeeld,
- als de oorspronkelijke bal niet binnen 3 minuten is gevonden (zelfs als bekend of praktisch zeker is dat de bal in de hindernis ligt), wordt de provisionele bal de bal in het spel.

Straf voor overtreding van deze Plaatselijke Regel: algemene straf."

Verkorte vorm van deze Model Plaatselijke Regel

"Provisionele bal voor hindernis: Model Plaatselijke Regel B-3 is van toepassing. Samengevat: Als een speler niet weet of zijn bal in de hindernis ligt [geef locatie aan], mag hij een provisionele bal spelen en daarmee een van de volgende ontwijkopties toepassen: procedure van slag en afstand, recht naar achteren ontwijken of, bij een rode hindernis, zijwaarts ontwijken [of de droppingzone gebruiken die beschikbaar is voor deze hindernis]."

B-4 Definiëren van een open waterloop als onderdeel van het algemene gebied

Doe!: Als een open waterloop gewoonlijk geen water bevat (zoals drainagegreppels of overloopgebieden die behalve in het regenseizoen droog zijn), kan de Commissie bepalen dat een dergelijke waterloop onderdeel is van het algemene gebied.

De Commissie kan er ook voor kiezen om een dergelijke waterloop alleen als hindernis te markeren in de tijden van het jaar dat deze water bevat of deze als onderdeel van het algemene gebied te beschouwen, waardoor enig water dat zich daar verzameld als tijdelijk water wordt beschouwd. Maar gebieden die normaal gesproken water bevatten behoren gedurende het hele jaar als hindernis te worden gemarkeerd.

Zie Model Plaatselijke Regel F-20 voor wanneer een open waterloop als een abnormale baanomstandigheid mag worden gedefinieerd.

Model Plaatselijke Regel B-4.1

“De [omschrijf waterloop, bijvoorbeeld sloot] op [geef holenummer en locatie aan] moet worden behandeld als onderdeel van het algemene gebied en niet als hindernis.”

Model Plaatselijke Regel B-4.2

“Alle [omschrijf bepaalde soorten waterlopen, zoals ondiepe, praktisch altijd droogstaande drainagesleuven, greppels of rabatten] moeten worden behandeld als onderdeel van het algemene gebied en niet als hindernissen.”

B-5 Speciale ontwijkoptie voor een hindernis vlak naast een bunker

Doel: Er kunnen bepaalde holes zijn waar een bunker zo dicht naast de grens van een rode hindernis ligt dat een speler die een hindernis zijwaarts ontwijkt volgens Regel 17.1d(3) een bal in de bunker zal moeten droppen.

In een dergelijke situatie mag in een Plaatselijke Regel een extra ontwijkoptie worden gecreëerd, waardoor de hindernis met één strafslag mag worden ontweken door een bal te droppen in een droppingzone in het algemene gebied.

Model Plaatselijke Regel B-5

“Deze Plaatselijke Regel staat het gebruik van een droppingzone toe als extra ontwijkoptie wanneer:

- de bal in de rode hindernis [geef locatie en holenummer aan] ligt of als het *bekend of praktisch zeker* is dat de bal tot stilstand is gekomen in die hindernis, zelfs als de bal niet gevonden is, [en indien van toepassing]



KONINKLIJKE
NEDERLANDSE
GOLF FEDERATIE

- [omschrijf waar de bal het laatst de grens van de rode hindernis moet hebben gekruist, zoals tussen twee speciaal gemarkeerde palen].

In dat geval heeft de speler de volgende ontwijkopties, elk met bijtelling van **één strafslag**:

- de hindernis ontwijken volgens een van de opties van Regel 17.1d; of
- als extra mogelijkheid, de hindernis ontwijken door de originele bal of een andere bal te droppen in de dichtstbijzijnde droppingzone vanaf het punt waar de bal het laatst de grens van de rode hindernis heeft gekruist en die niet dichterbij de hole is dan dat punt. Deze droppingzone is een dropzone volgens Regel 14.3.

Straf voor het spelen van een verkeerde plaats in overtreding van deze Plaatselijke Regel: algemene straf volgens Regel 14.7a."

Verkorte vorm van deze Model Plaatselijke Regel

"Hindernis naast bunker: Model Plaatselijke Regel B-5 is van toepassing. Samengevat: Als extra ontwijkmogelijkheid mag een speler de hindernis [geef holenummer en locatie aan] ontwijken door met bijtelling van **één strafslag** een bal te droppen in de droppingzone [beschrijf de locatie en hoe de droppingzone is gemarkeerd]."



8C Bunkers

C-1 Verduidelijken van de grens van een bunker

Doe!: Als het moeilijk is om de grens van een bunker te bepalen als gevolg van slijtage, of als bunkers overgaan in zandgebieden die onderdeel zijn van het algemene gebied of van een hindernis, kan de Commissie genoodzaakt zijn om de grens van de bunker te definiëren.

De grens van een bunker kan onder andere worden gedefinieerd op de volgende manier:

- “De grens van de bunker [geef locatie en holenummer aan, bijvoorbeeld, links van de green van hole 15] wordt gedefinieerd door de lijn tussen de buitenkant van de [geef kleur aan] palen op grondhoogte en de palen zelf staan in de bunker. Deze palen zijn losse obstakels.”
- “De grens van de bunker [geef locatie en holenummer aan] wordt gedefinieerd door de [geef kleur aan] lijn geverfd in het zand.”
- “De grens van de bunker [geef locatie en holenummer aan] wordt gedefinieerd door de sleuf die in het zand is gegraven.”
- “Elk zandgebied dat is bewerkt (bijvoorbeeld geharkt), wordt beschouwd als een onderdeel van een bunker.”

Zie hoofdstuk 2D en 5B(3) van de Official Guide voor meer informatie over bunkers.

C-2 Veranderen van de status van gebieden met zand

Doe!: Volgens de definitie van “bunker” mag een Commissie in een Plaatselijke Regel een bewerkt gebied met zand onderdeel maken van het algemene gebied en een niet bewerkt gebied met zand definiëren als bunker.

Model Plaatselijke Regel C-2.1

Een bewerkt gebied met zand definiëren als onderdeel van het algemene gebied:

“De bewerkte gebieden met zand [geef holes of locaties aan] zijn onderdeel van het algemene gebied en zijn geen bunkers.”

Model Plaatselijke Regel C-2.2

Een niet-bewerkt gebied met zand definiëren als bunker:



KONINKLIJKE
NEDERLANDSE
GOLF FEDERATIE

“De niet-bewerkte gebieden met zand [geef holes of locaties aan] zijn bunkers en zijn geen onderdeel van het algemene gebied.”

C-3 Verduidelijken van de status van materiaal vergelijkbaar met zand wanneer dit materiaal niet in een bunker ligt

Doel: Bunkers op een baan bevatten soms materialen vergelijkbaar met zand, zoals gemalen schelpen of lavakorrels. Dergelijke materialen worden als zand beschouwd bij het toepassen van Regel 12. (Zie de definitie van “bunker”).

In het belang van de consistentie mag de Commissie ervoor kiezen om overal op de baan dergelijke materialen als zand te beschouwen.

Model Plaatselijke Regel C-3

“De [beschrijf materiaal, zoals gemalen schelpen of lavakorrels], die zijn gebruikt om de bunkers te vullen, worden beschouwd als zand, zowel in de bunker als elders op de baan. Dit betekent dat deze materialen geen losse natuurlijke voorwerpen zijn. Een speler mag de omstandigheden die de slag beïnvloeden niet verbeteren door deze materialen te verwijderen, behalve wanneer ze op de green liggen (zie Regel 13.1c(1)).”

Verkorte vorm van deze Model Plaatselijke Regel

“[Schelpen en lava]: Model Plaatselijke Regel C-3 is van toepassing. Samengevat: De [omschrijf materiaal, zoals gemalen schelpen of lavakorrels] gebruikt om de bunkers te vullen, worden beschouwd als zand, zowel in de bunker als elders op de baan. Zie regel 13.1c(1).”

C-4 Oefenbunkers definiëren als onderdeel van het algemene gebied

Doel: Als zich binnen de grenzen van de baan oefenbunkers bevinden, betekent dat niet per definitie dat die niet als bunker moeten worden aangemerkt. De toestand van deze oefenbunkers kan echter zeer slecht zijn omdat ze vaak niet worden geharkt. Als de Commissie wil dat spelers deze oefenbunkers zonder straf mogen ontwijken, kan zij die bunkers definiëren als grond in bewerking. Hierdoor worden de oefenbunkers onderdeel van het algemene gebied en mag een speler deze zonder straf ontwijken buiten de bunker.

Model Plaatselijke Regel C-4

“De oefenbunker [geef locatie precies aan] is grond in bewerking en is daarmee onderdeel van het algemene gebied. Ontwijken zonder straf is toegestaan volgens Regel 16.1b.”



8D Greens

D-1 Verduidelijken van de grens van een green

Doel: Op sommige banen worden de gebieden rondom de green zodanig onderhouden dat het voor een speler moeilijk kan zijn om te bepalen of de bal op de green ligt. De Commissie kan er dan voor kiezen om de grens van de green te markeren met geverfde stippen.

Model Plaatselijke Regel D-1

“De grens van de green is gemarkeerd met [geef kleur aan] [lijnen | stippen]. Deze [lijnen | stippen] zijn [op | buiten] de green en mogen niet zonder straf worden ontweken.”

D-2 Status van een green als een tijdelijke green wordt gebruikt

Doel: Er kunnen zich omstandigheden voordoen waardoor een green van een hole niet gebruikt kan worden, bijvoorbeeld als gevolg van slecht weer of vanwege reparatie of onderhoud. De Commissie kan in een dergelijk geval een tijdelijke green aanwijzen en een Plaatselijke Regel instellen om deze als green te definiëren voor de betreffende hole. De green die wordt vervangen door een tijdelijke green is automatisch een verkeerde green, omdat het niet langer de green is van de hole die wordt gespeeld.

Model Plaatselijke Regel D-2

“Tijdelijke greens zijn in gebruik als green op hole [geef holummer[s] aan], [gemarkeerd | gedefinieerd] door [vul omschrijving in, bijvoorbeeld de gebieden op de fairway omgeven door witte lijnen]. Elke green die is vervangen door een tijdelijke green is een verkeerde green, die zonder straf moet worden ontweken volgens Regel 13.1f.

Straf voor het spelen van een verkeerde plaats in overtreding van deze Plaatselijke Regel: algemene straf volgens Regel 14.7a.”

D-3 Ontwijken van verkeerde green verbieden bij belemmering voor de stand

Doel: Er kunnen situaties zijn waarin een Commissie het een speler niet wil toestaan om een verkeerde green te ontwijken als er alleen een belemmering is voor de stand, bijvoorbeeld:



KONINKLIJKE
NEDERLANDSE
GOLF FEDERATIE

- als de Commissie het niet eerlijk vindt om een speler te verplichten om de bal te droppen in de een gebied met dichte rough dicht bij een green; of
- als een grote green wordt gebruikt als green van twee verschillende holes, maar de Commissie besluit om de green in tweeën te splitsen. Zij mag er dan ook voor kiezen om ontwijken van de belemmering door de green van de hole die niet wordt gespeeld voor alleen de stand niet te verplichten.

Model Plaatselijke Regel D-3.1

“Regel 13.1f is op de volgende manier aangepast:

Er is geen sprake van een belemmering als een verkeerde green alleen een belemmering vormt voor de stand van de speler.”

Model Plaatselijke Regel D-3.2

“Regel 13.1f is als volgt aangepast:

Als de bal van een speler op de green van hole [geef holummer aan] ligt, is er geen sprake van een belemmering als de green van hole [geef holummer aan] alleen een belemmering vormt voor de stand van de speler, of omgekeerd.”

Straf voor het spelen van een verkeerde plaats in overtreding van deze Plaatselijke Regel: algemene straf volgens Regel 14.7a.”

D-4 Verbod om te spelen van de voorgreen van een verkeerde green

Doel: Als bij het spelen van een bepaalde hole ballen vaak tot stilstand komen op de green van een nabijgelegen hole:

- zal het dichtstbijzijnde punt zonder enige belemmering door deze verkeerde green volgens Regel 13.1f gewoonlijk in het gebied direct naast de green zijn; en
- zou de voorgreen van deze green als gevolg hiervan beschadigd kunnen worden.

Om dergelijke schade te voorkomen kan de Commissie ervoor kiezen om spelers te verplichten om te handelen volgens Regel 13.1f, met een aangepast dichtstbijzijnde punt zonder enige belemmering, waardoor zowel de green als de voorgreen worden ontweken. Hetzelfde resultaat kan worden bereikt door het gebruik van een droppingzone (zie Model Plaatselijke Regel E-1).



Model Plaatselijke Regel D-4.1

“Als bij het spelen van hole [geef holenummer aan] de speler moet handelen volgens Regel 13.1f omdat de bal tot stilstand is gekomen op de green van hole [geef holenummer aan] of als die green een belemmering vormt voor de stand of de ruimte voor de voorgenomen swing:

- Bij het bepalen van de dropzone voor het ontwijken van de green, omvat de green van hole [geef holenummer aan] ook [beschrijf gebied, bijvoorbeeld het gebied binnen twee clublengten van de rand van de green].
- Dit betekent dat bij het bepalen van het dichtstbijzijnde punt zonder enige belemmering zowel de green als het aangegeven gebied volledig moeten worden ontweken.

Straf voor het spelen van een verkeerde plaats in overtreding van deze Plaatselijke Regel: algemene straf volgens Regel 14.7a.”

Verkorte vorm van deze Model Plaatselijke Regel

“Verplicht ontwijken voorgeen: Model Plaatselijke Regel B-2.1 is van toepassing. Samengevat: Bij het ontwijken van een verkeerde green op hole [geef holenummer aan] volgens Regel 13.1f, omvat de verkeerde green ook [beschrijf gebied, bijvoorbeeld het gebied binnen twee clublengten van de rand van de green]. Dit betekent dat bij het bepalen van het dichtstbijzijnde punt zonder enige belemmering zowel de green als het aangegeven gebied volledig moeten worden ontweken.”

Model Plaatselijke Regel D-4.2

“Verkeerde greens omvatten ook [beschrijf gebied, bijvoorbeeld het gebied binnen twee clublengten van de rand van de green]. Als sprake is van een belemmering door een verkeerde green (inclusief het aangegeven gebied), dan moet de speler deze zonder straf ontwijken volgens Regel 13.1f.

[Er is echter geen sprake van een belemmering als alleen sprake is van een belemmering door dit aangegeven gebied voor **de stand van de speler.**]

Straf voor het spelen van een verkeerde plaats in overtreding van deze Plaatselijke Regel: algemene straf volgens Regel 14.7a.”



D-5 Status van een oefengreen of een tijdelijke green

Doe!: Verkeerde greens omvatten per definitie ook oefengreens voor putten en chippen, maar de Commissie kan ervoor kiezen om door middel van een Plaatselijke Regel het spelen van dergelijke greens toe te staan. Dit betekent dat de bal moet worden gespeeld zoals hij ligt. Een tijdelijke green voor een hole is normaal gesproken onderdeel van het algemene gebied wanneer deze niet wordt gebruikt, maar de Commissie kan ervoor kiezen om deze status te verduidelijken of deze als verkeerde green te definiëren. De Commissie mag ook een oefengreen of tijdelijke green definiëren als grond in bewerking, waardoor een speler deze zonder straf mag ontwijken volgens Regel 16.1b.

Model Plaatselijke Regel D-5.1

“De oefengreen [geef locatie in detail aan] is geen verkeerde green en de speler mag deze niet zonder straf ontwijken volgens Regel 13.1f.”

Model Plaatselijke Regel D-5.2

“De tijdelijke green [geef locatie in detail aan] is een verkeerde green, zelfs als deze niet in gebruik is, en moet worden ontweken volgens Regel 13.1f.”

Model Plaatselijke Regel D-5.3

“De oefengreen [geef locatie in detail aan] is geen verkeerde green en hoeft dus niet te worden ontweken volgens Regel 13.1f, maar is grond in bewerking en mag zonder straf worden ontweken volgens Regel 16.1b.”

D-6 Splitsen van een dubbele green in twee afzonderlijke greens

Doe!: Als een baan een green heeft die als green dient voor twee holes, dan kan de Commissie de green in twee afzonderlijke greens splitsen door middel van een Plaatselijke Regel. Dit zou betekenen dat een speler die op het verkeerde deel van de green ligt deze zou moeten ontwijken volgens Regel 13.1f.

De manier waarop de green in twee delen is gesplitst, moet expliciet worden aangegeven. Deze Plaatselijke Regel mag worden gebruikt in combinatie met Model Plaatselijke Regel D-3, voor de gevallen waarin de bal op de green ligt van de hole die wordt gespeeld, maar de stand van de speler op het andere deel van de green is.



KONINKLIJKE
NEDERLANDSE
GOLF FEDERATIE

Model Plaatselijke Regel D-6

“De green van holes [geef holummers aan] is gesplitst in twee afzonderlijke greens door [specificeer de methode, zoals gekleurde palen]. Als sprake is van een belemmering door het deel van de green van de hole die niet wordt gespeeld, is sprake van een belemmering door een verkeerde green, die moet worden ontweken volgens Regel 13.1f.

[Er is geen sprake van een belemmering als de verkeerde green alleen een belemmering vormt voor de stand van de speler.]

Straf voor het spelen van een verkeerde plaats in overtreding van deze Plaatselijke Regel: algemene straf volgens Regel 14.7a.”

8E Bijzondere ontwijkprocedures

E-1 Droppingzones

Doe!: Een droppingzone is een speciaal gebied om een belemmering te ontwijken, die door de Commissie mag worden ingesteld. Bij het gebruik van een droppingzone moet de speler een bal droppen in de droppingzone en de bal moet ook in de droppingzone tot stilstand komen. De Commissie behoort een droppingzone in overweging te nemen als er praktische problemen zijn bij het toepassen van de normale ontwijkprocedures volgens een Regel, zoals:

- Regel 13.1f - Verkeerde green
- Regel 16.1 - Abnormale baanomstandigheden
- Regel 16.2 - Situatie met gevaarlijke dieren
- Regel 17 - Hindernissen
- Regel 19 - Onspeelbare bal
- Model Plaatselijke Regel E-5 - Alternatief voor de procedure van slag en afstand voor een bal die verloren of buiten de baan is
- Model Plaatselijke Regel F-23 - Tijdelijke vaste obstakels.

De volgende punten zijn van toepassing bij het droppen van een bal in een droppingzone:

- De speler hoeft niet in de droppingzone te staan bij het droppen van de bal.
- Als de speler een belemmering wil ontwijken door gebruik te maken van een droppingzone, dan is de droppingzone het gebied waarin de bal moet worden gedropt en tot stilstand moet komen (zie Regel 14.3).
- Als de droppingzone wordt gemarkeerd door een lijn op de grond, dan ligt de lijn zelf binnen de droppingzone.

Zie hoofdstuk 2I van de Official Guide voor meer informatie over droppingzones.

Voor twee van de meest gebruikte toepassingen van droppingzones is hierna een Model Plaatselijke Regel opgenomen. Deze kunnen worden aangepast zodat ze kunnen worden gebruikt voor de andere Regels die hiervoor zijn genoemd.



Model Plaatselijke Regel E-1.1

Deze Model Plaatselijke Regel geeft een voorbeeld van een droppingzone die kan worden gebruikt als extra optie voor het ontwijken van een hindernis.

“Als een bal in de [geef kleur aan] hindernis ligt [geef locatie aan] of als het bekend of praktisch zeker is dat een bal die niet is gevonden in die hindernis tot stilstand is gekomen, mag de speler met bijtelling van één strafslag de hindernis ontwijken:

- volgens Regel 17.1; of
- door de oorspronkelijke bal of een andere bal te droppen in de droppingzone [geef locatie en markering aan]. Deze droppingzone is een dropzone zoals bedoeld in Regel 14.3.

Straf voor het spelen van een verkeerde plaats in overtreding van deze Plaatselijke Regel: algemene straf volgens Regel 14.7a.”

Verkorte vorm van deze Model Plaatselijke Regel

“Extra ontwijkoptie hindernis: Model Plaatselijke Regel E-1.1 is van toepassing. Samengevat: Als een extra mogelijkheid voor het ontwijken van de [geef kleur aan] hindernis [geef locatie aan] mag een speler met bijtelling van één strafslag een bal in de droppingzone droppen [geef locatie en markering aan]. Deze droppingzone is een dropzone zoals bedoeld in Regel 14.3.”

Model Plaatselijke Regel E-1.2

Deze Model Plaatselijke Regel geeft een voorbeeld van een droppingzone die kan worden gebruikt als extra optie voor het ontwijken van een abnormale baanomstandigheid, zoals een groot gebied dat grond in bewerking is.

“Als een bal in grond in bewerking ligt [geef locatie aan] of als het bekend of praktisch zeker is dat een bal die niet is gevonden tot stilstand is gekomen in de grond in bewerking, mag de speler deze abnormale baanomstandigheid zonder straf ontwijken:

- volgens Regel 16.1; of
- door de oorspronkelijke bal of een andere bal te droppen in de droppingzone [geef locatie en markering aan]. Deze droppingzone is een dropzone zoals bedoeld in Regel 14.3.



Straf voor het spelen van een verkeerde plaats in overtreding van deze Plaatselijke Regel: algemene straf volgens Regel 14.7a."

Verkorte vorm van deze Model Plaatselijke Regel

"Extra ontwijkoptie GUR: Model Plaatselijke Regel E-1.2 is van toepassing. Samengevat: Als een extra mogelijkheid voor het ontwijken van de grond in bewerking [geef locatie aan] mag de speler een bal in de droppingzone droppen [geef locatie en markering aan]. Deze droppingzone is een dropzone zoals bedoeld in Regel 14.3."

Model Plaatselijke Regel E-1.3

Deze Model Plaatselijke Regel geeft een voorbeeld van een droppingzone als de enige beschikbare ontwijkoptie (anders dan de procedure van slag en afstand, die altijd mag worden gebruikt) voor het ontwijken van een hindernis. Deze Model Plaatselijke Regel kan worden aangepast zodat ze kunnen worden gebruikt voor de andere Regels die hiervoor zijn genoemd.

"Als een bal in de [geef kleur aan] hindernis ligt [geef locatie aan] of als het bekend of praktisch zeker is dat een bal die niet is gevonden tot stilstand is gekomen in die hindernis, mag de speler met bijtelling van één strafslag de hindernis ontwijken:

- met de procedure van slag en afstand volgens Regel 17.1d (1); of
- door een bal te droppen in de droppingzone [geef locatie en markering aan]. Deze droppingzone is een dropzone zoals bedoeld in Regel 14.3.

De speler mag de hindernis niet ontwijken volgens Regels 17.1d(2) of 17.1d(3).

Straf voor het spelen van een verkeerde plaats in overtreding van deze Plaatselijke Regel: algemene straf volgens Regel 14.7a."

Verkorte vorm van deze Model Plaatselijke Regel

"[naam:]Model Plaatselijke Regel E-1.3 is van toepassing. Samengevat: De droppingzone [geef locatie en markering aan] voor de [geef kleur aan] hindernis [geef locatie aan], is de enige ontwijkmogelijkheid naast het ontwijken met slag en afstand. Deze droppingzone is een dropzone zoals bedoeld in Regel 14.3."



KONINKLIJKE
NEDERLANDSE
GOLF FEDERATIE

E-2 Bal schoonmaken

Doe!: Als delen van de baan dusdanig nat zijn dat er modder aan de bal kan blijven kleven, kan de Commissie ervoor kiezen om het de speler toe te staan de bal op te nemen, schoon te maken en terug te plaatsen in het algemene gebied. Deze mogelijkheid moet worden beperkt tot de delen van de baan waar die nodig is.

Terwijl de Plaatselijke Regel voor plaatsen (Model Plaatselijke Regel E-3) alleen is bedoeld om gebruikt te worden in het algemene gebied gemaaid op fairwayhoogte of lager, kan deze Plaatselijke Regel ook worden gebruikt voor het hele algemene gebied of alleen voor specifieke gebieden. De Commissie kan ervoor kiezen om beide Plaatselijke Regels in te stellen, waarbij "plaatsen" alleen is toegestaan op de fairway en "bal schoonmaken" alleen in de overige delen van het algemene gebied.

Het is niet toegestaan om deze Plaatselijke Regel in te stellen als een strokeplayronde al is begonnen, omdat spelers met meer holes te spelen dan het voordeel hebben dat zij er langer gebruik van kunnen maken. Deze Plaatselijke Regel kan wel worden ingesteld nadat een matchplaywedstrijd is begonnen. Dit moet dan tussen twee holes gebeuren, zodat de tegenstanders evenveel voordeel hebben.

Om vast te stellen of scores voor handicapdoeleinden gebruikt kunnen worden als deze Plaatselijke Regel van kracht is (of deze bijvoorbeeld moet worden beperkt tot alleen de fairway), moeten de bepalingen of aanbevelingen van het Wereld Handicapsysteem of andere richtlijnen van de lokale handicap autoriteit (NGF) worden geraadpleegd.

Model Plaatselijke Regel E-2

"Als de bal in [geef gebied aan, bijvoorbeeld het algemene gebied, op de 6e hole of in het algemene gebied gemaaid op fairwayhoogte of lager, etc.] ligt, mag de bal worden opgenomen, schoongemaakt en teruggeplaatst zonder straf. De speler moet de plek van de bal eerst markeren voordat hij wordt opgenomen (zie Regel 14.1) en de bal moet worden teruggeplaatst op zijn oorspronkelijke plek (zie Regel 14.2).

Straf voor het spelen van een verkeerde plaats in overtreding van deze Plaatselijke Regel: algemene straf volgens Regel 14.7a."



Verkorte vorm van deze Model Plaatselijke Regel

“Bal schoonmaken: Model Plaatselijke Regel E-2 is van toepassing. Samengevat: Als de bal in [geef gebied aan] ligt, mag de bal worden opgenomen, schoongemaakt en teruggeplaatst zonder straf. De plek van de bal moet worden gemarkeerd voordat hij wordt opgenomen.”

E-3 Plaatsen

Doel: Als plaatselijke abnormale omstandigheden normaal spel kan belemmeren, dan kunnen de aangetaste gebieden als grond in bewerking worden gedefinieerd. Maar slechte weersomstandigheden, zoals zware sneeuwval, dooiperiodes in het voorjaar, langdurige regenval of extreme hitte kunnen de baan soms beschadigen of het gebruik van zware maaimachines verhinderen.

Als dergelijke omstandigheden wijdverspreid over de baan voorkomen, dan kan de Commissie een Plaatselijke Regel voor “plaatsen” instellen om normaal spel mogelijk te maken of om sommige of alle fairways te beschermen. Een dergelijke Plaatselijke Regel moet worden ingetrokken zodra de omstandigheden dit toelaten.

Het gebruik van deze Plaatselijke Regel buiten de fairway in het algemene gebied wordt afgeraden, omdat dit zou kunnen leiden tot het zonder straf ontwijken van een gebied waar een bal anders onspeelbaar zou zijn (zoals in gebieden met struiken of bomen).

Als delen van de baan dusdanig nat zijn dat er modder aan de bal kan blijven kleven, kiest de Commissie er bij voorkeur voor om in plaats van “plaatsen” de Plaatselijke Regel voor “bal schoonmaken” in te stellen (zie Model Plaatselijke Regel E-2).

Het is niet toegestaan om deze Plaatselijke Regel in te stellen als een strokeplayronde al is begonnen, omdat spelers met meer holes te spelen dan het voordeel hebben dat zij er langer gebruik van kunnen maken. Deze Plaatselijke Regel kan wel worden ingesteld nadat een matchplaywedstrijd is begonnen. Dit moet dan tussen twee holes gebeuren, zodat de tegenstanders evenveel voordeel hebben.

Om vast te stellen of scores voor handicapdoeleinden gebruikt kunnen worden als deze Plaatselijke Regel van kracht is (afhankelijk van bijvoorbeeld de afmetingen van het gebied waarin geplaatst mag worden en of de toepassing ervan is beperkt tot alleen de fairway), moeten de bepalingen of aanbevelingen uit het Wereld



KONINKLIJKE
NEDERLANDSE
GOLF FEDERATIE

Handicapsysteem of andere richtlijnen van de lokale handicap autoriteit (NGF) worden geraadpleegd.

Model Plaatselijke Regel E-3

“Als enig deel van de bal het algemene gebied gemaaid op fairwayhoogte of lager [of geef een specifiek gebied aan, zoals de fairway op hole 6] raakt, mag de speler zonder straf éénmaal de oorspronkelijke bal of een andere bal plaatsen in het gebied met de volgende kenmerken:

- Referentiepunt: de plek van de oorspronkelijke bal.
- Afmeting van het gebied gemeten vanaf het referentiepunt: [geef afmeting van gebied aan, bijvoorbeeld een clublengte, de lengte van een scorekaart of 15 cm] van het referentiepunt, **maar** met de volgende beperkingen:
- Beperkingen voor het gebied waarin de bal mag worden geplaatst:
 - » mag niet dichterbij de hole zijn dan het referentiepunt; en
 - » moet in het algemene gebied van de baan zijn.

Bij het handelen volgens deze Plaatselijke Regel moet de speler een plek kiezen om de bal te plaatsen en de procedures volgen voor het terugplaatsen van een bal volgens Regel 14.2b(2) en 14.2e. **Maar**, om Regel 14.2e toe te mogen passen, moet de speler de bal eerst hebben geplaatst op de gekozen plek met de bedoeling de bal in het spel te brengen, en die ook hebben losgelaten.

Als de speler, nadat de bal is geplaatst volgens deze Plaatselijke Regel, een ontwijkoptie toepast volgens een andere Regel, mag deze Plaatselijke Regel daarna opnieuw worden toegepast.

Straf voor het spelen van een verkeerde plaats in overtreding van deze Plaatselijke Regel: algemene straf volgens Regel 14.7a.”

Verkorte vorm van deze Model Plaatselijke Regel

“Plaatsen: Model Plaatselijke Regel E-3 is van toepassing.
Samengevat: Als de bal in het algemene gebied gemaaid op fairwayhoogte of lager ligt [geef gebied aan, zoals de fairway van hole 6], mag de speler éénmaal een bal plaatsen op een plek naar keuze binnen [geef afmeting van gebied aan, bijvoorbeeld een clublengte, de lengte van een scorekaart of 15 cm], maar niet dichterbij de hole.”

E-4 Ontwijken van beluchtingsgaten

Doe!: Beluchtingsgaten zijn geen gaten gemaakt door baanpersoneel (en zijn dus geen grond in bewerking) en zijn ook geen schade op de green zoals bedoeld in Regel 13.1c. Spelers mogen deze gaten in de green daarom niet repareren of deze gaten zonder straf ontwijken op de green of in het algemene gebied. Maar deze gaten kunnen het normaal spelen van de baan wel belemmeren.

Als de Commissie beluchtingsgaten als grond in bewerking definieert, kan het voor een speler soms onpraktisch of onmogelijk zijn om ze volledig te ontwijken. Als beluchtingsgaten de ligging van de bal aanzienlijk kunnen belemmeren mag de Commissie daarom in een Plaatselijke Regel het zonder straf ontwijken ervan toestaan, als de bal in of op een beluchtingsgat ligt of deze raakt. De Plaatselijke Regel moet worden ingetrokken zodra de beluchtingsgaten zodanig zijn hersteld dat geen sprake meer is van een aanzienlijke belemmering.

Model Plaatselijke Regel E-4

“Als de bal in of tegen een beluchtingsgat ligt:

- (a) **Bal in het algemene gebied.** De speler mag deze belemmering zonder straf ontwijken volgens Regel 16.1b. Als de bal tot stilstand komt in een ander beluchtingsgat, dan mag de speler deze opnieuw ontwijken volgens deze Plaatselijke Regel.
- (b) **Bal op de green.** De speler mag de belemmering zonder straf ontwijken volgens Regel 16.1d.

Maar er is geen sprake van een belemmering als het beluchtingsgat alleen een belemmering vormt voor de stand of voorgenomen swing van de speler of, op de green, voor de speellijn.

Straf voor het spelen van een verkeerde plaats in overtreding van deze Plaatselijke Regel: algemene straf volgens Regel 14.7a.”

Verkorte vorm van deze Model Plaatselijke Regel

“Beluchtingsgaten: Model Plaatselijke Regel E-4 is van toepassing. Samengevat: Als de bal in of tegen een beluchtingsgat [geef gebied aan, zoals algemene gebied, of op de green] ligt, mag de speler de belemmering zonder straf ontwijken volgens Regel 16.1.”

E-5 Alternatief voor de procedure van slag en afstand voor een bal die verloren of buiten de baan is

Doel: Als geen provisionele bal is gespeeld en de bal wordt niet of buiten de baan gevonden, kan dat aanzienlijke problemen met de doorstroming in de baan opleveren als een speler dan volgens de procedure van slag en afstand moet handelen. Het doel van deze Plaatselijke Regel is om een extra mogelijkheid te creëren om door te spelen, zonder dat de speler terug moet naar de plek van waar de vorige slag werd gedaan.

De Plaatselijke Regel is geschikt voor individuele rondes of als spelers een onderlinge wedstrijd spelen. Deze Plaatselijke Regel is niet geschikt voor wedstrijden voor zeer goede spelers (zoals wedstrijden voor professionals en topamateurs). Om vast te stellen of scores voor handicapdoeleinden gebruikt kunnen worden als deze Plaatselijke Regel van kracht is, moeten de bepalingen of aanbevelingen uit het Wereld Handicapsysteem of andere richtlijnen van de lokale handicap autoriteit (NGF) worden geraadpleegd.

Als een Commissie een dergelijke Plaatselijke Regel heeft ingesteld voor individuele rondes en deze buiten toepassing verklaart voor wedstrijden, dan moet zij ervoor zorgen dat alle spelers hiervan op de hoogte zijn voordat de wedstrijd begint.

Een Commissie mag een dergelijke Plaatselijke Regel instellen voor de gehele baan of voor alleen de holes waarop dit bijzonder nuttig kan zijn (bijvoorbeeld daar waar spelers niet in staat zijn het landingsgebied te zien en daarom mogelijk niet kunnen weten of zij een provisionele bal moeten spelen).

Volgens deze optie mag de speler droppen in een groot gebied, dat ligt tussen het punt waar de bal vermoedelijk tot stilstand is gekomen of buiten de baan is gegaan en de rand van de fairway van de hole die wordt gespeeld maar dat niet dichterbij de hole is.

Als de speler van deze extra optie gebruikmaakt, krijgt hij twee strafslagen. Zo is het resultaat vergelijkbaar met wat zou zijn bereikt als de speler wel had gehandeld volgens de procedure van slag en afstand.

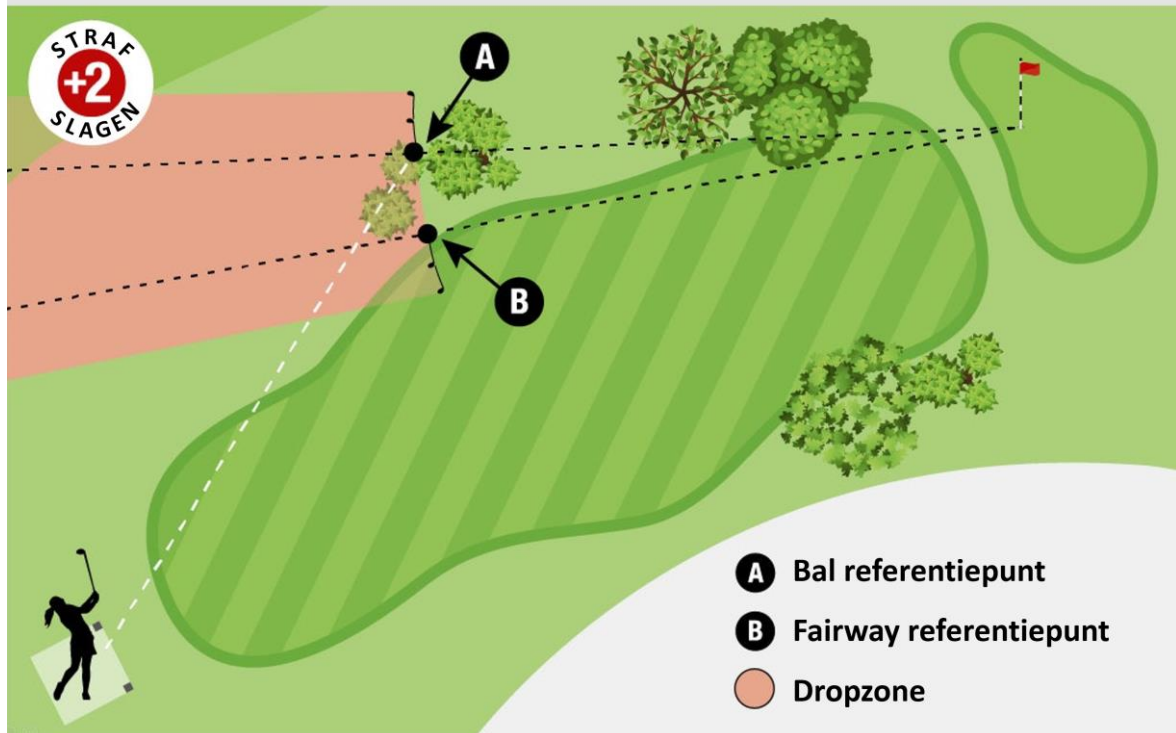
Deze Plaatselijke Regel mag niet worden gebruikt voor een onspeelbare bal of als bekend of praktisch zeker is dat de bal in een hindernis ligt.



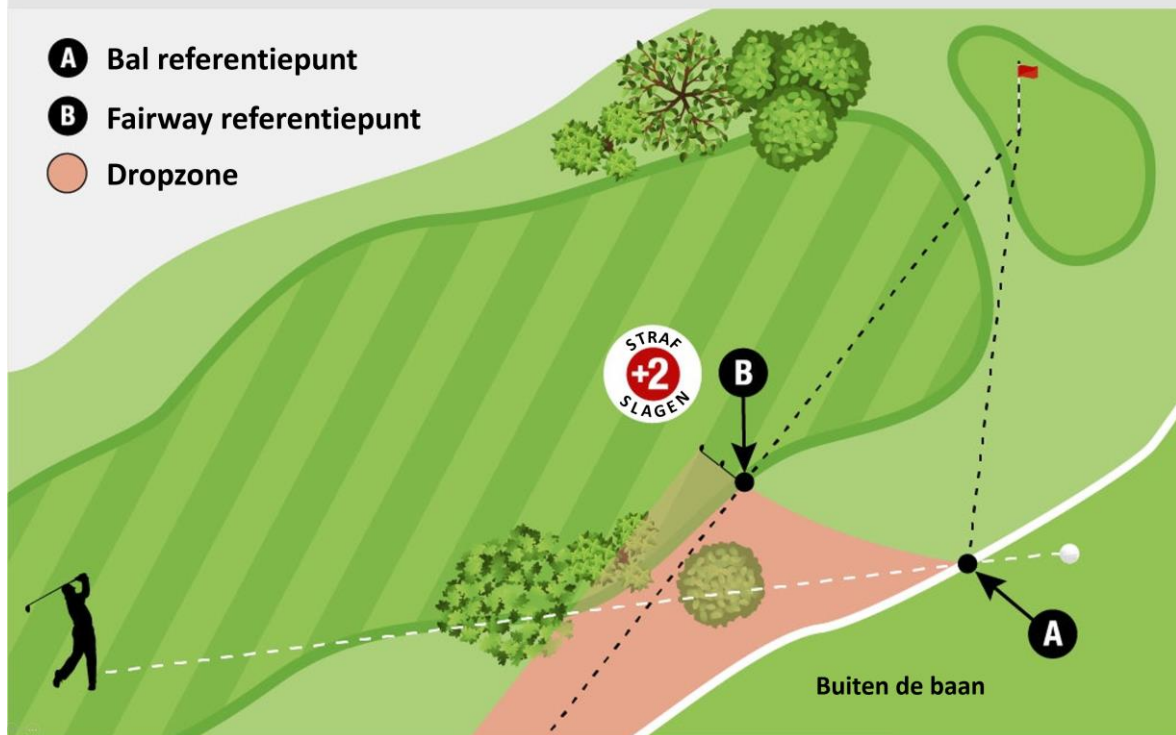
KONINKLIJKE
NEDERLANDSE
GOLF FEDERATIE

Als wel een provisionele bal is gespeeld en zowel de oorspronkelijke bal als de provisionele bal worden niet gevonden, dan mag deze Plaatselijke Regel worden toegepast voor de provisionele bal die niet is gevonden.

MPR E-5 AFBEELDING 1: BAL NIET GEVONDEN



MPR E-5 AFBEELDING 2: BAL BUITEN DE BAAN



Model Plaatselijke Regel E-5

“Als de bal van een speler niet is gevonden of als bekend of praktisch zeker is dat deze buiten de baan is, dan mag de speler, in plaats van de procedure van slag en afstand toe te passen, als volgt handelen.

Met **twee strafslagen** mag de speler de oorspronkelijke bal of een andere bal droppen in een dropzone met de volgende kenmerken (zie Regel 14.3):

Er zijn twee bij benadering vastgestelde referentiepunten:

- (a) Bal-referentiepunt: het punt waar de oorspronkelijke bal vermoedelijk:
- tot stilstand is gekomen op de baan; of
 - het laatst de grens van de baan heeft gekruist om buiten de baan te gaan.
- (b) Fairway-referentiepunt: het punt op de fairway van de hole die wordt gespeeld dat het dichtst bij het bal-referentiepunt ligt, **maar** niet dicht bij de hole dan dat punt.

In deze Plaatselijke Regel betekent “fairway” het algemene gebied dat is gemaaid op fairwayhoogte of lager.

Als de bal vermoedelijk is verloren op de baan of het laatst de grens van de baan heeft gekruist vóór het begin van de fairway, dan kan het fairway-referentiepunt een pad met gras zijn, gemaaid op fairwayhoogte of lager, of een afslaglocatie van de hole die wordt gespeeld.

Afmeting van de dropzone gebaseerd op referentiepunten: Het gebied tussen:

- een lijn vanaf de hole door het bal-referentiepunt (en binnen twee clublengten aan de buitenkant van die lijn); en
- een lijn vanaf de hole door het fairway-referentiepunt (en binnen twee clublengten aan de fairwaykant van die lijn), maar met de volgende beperkingen:

Beperkingen voor de plaats van de dropzone:

- moet in het algemene gebied zijn; en
- mag niet dichterbij de hole zijn dan het bal-referentiepunt.

Als de speler een bal in het spel heeft gebracht volgens deze Plaatselijke Regel:

- De oorspronkelijke bal is niet langer in het spel en mag niet meer worden gespeeld.
- Dit is ook het geval als de bal vervolgens op de baan wordt gevonden voordat de zoektijd van drie minuten voorbij is (zie Regel 6.3b).

Deze Plaatselijke Regel is niet van toepassing voor de oorspronkelijke als:

- bekend of praktisch zeker is dat de bal tot stilstand is gekomen in een hindernis; of
- de speler een provisionele bal heeft gespeeld met de straf van slag en afstand (zie Regel 18.3).

Deze Plaatselijke Regel mag echter wel worden toegepast voor een provisionele bal die niet is gevonden of waarvan bekend of praktisch zeker is dat die buiten de baan is.

Straf voor het spelen van een verkeerde plaats in overtreding van deze Plaatselijke Regel: algemene straf volgens Regel 14.7a."



Verkorte vorm van deze Model Plaatselijke Regel

“Alternatief voor bal die verloren of buiten de baan is: Model Plaatselijke Regel E-5 is van toepassing.”

E-6 Ontwijken van een beschermend hek in de speellijn

Doel: Een hek (of andere beschermende constructie) wordt soms gebruikt om spelers op een hole te beschermen tegen ballen gespeeld vanaf een andere hole.

Als een dergelijke hek vlak naast een speelgebied van een andere hole staat, dan kan de Commissie besluiten om droppingzones te gebruiken om spelers die de andere hole spelen een extra ontwijkoptie te geven als het hek in de speellijn staat.

De speler mag deze optie alleen gebruiken als de bal dichterbij de hole is dan de droppingzone, waardoor een speler wiens bal ver van het hek ligt niet naar voren naar een droppingzone mag gaan. De Commissie behoort dit bij het kiezen van de plaats van de droppingzones mee te laten wegen, om er zeker van te zijn dat deze optie alleen beschikbaar is voor situaties waarvan zij meent dat ontwijken zonder straf gerechtvaardigd is.

Model Plaatselijke Regel E-6

“Als tijdens het spelen van hole [geef holenummer aan] het beschermende hek op hole [geef holenummer aan] zich op de speellijn van de speler bevindt, mag de speler deze belemmering zonder straf ontwijken door een bal te droppen in de droppingzone [geef locatie aan]. Deze droppingzone is een dropzone zoals bedoeld in Regel 14.3.

Maar het gebruik van deze optie is alleen toegestaan als de bal dichterbij de hole ligt dan de droppingzone.

Straf voor het spelen van een verkeerde plaats in overtreding van deze Plaatselijke Regel: algemene straf volgens Regel 14.7a.”

E-7 Ontwijken van schrikdraad dat de grens van de baan aangeeft

Doel: Als schrikdraad wordt gebruikt als buiten-de-baanmarkering, kan een Plaatselijke Regel worden ingesteld die zonder straf ontwijken van het hek mogelijk maakt als een bal binnen een bepaalde afstand (bijvoorbeeld twee clublengten) van het hek ligt. Om de veiligheid van de speler in deze omstandigheid te waarborgen,

mag de speler twee clublengten van het hek afmeten en vervolgens de bal droppen binnen een clublengte, maar niet dichterbij de hole dan waar de bal oorspronkelijk lag.

Model Plaatselijke Regel E-7

“Als de bal op de baan ligt binnen [specificeer afstand, zoals twee clublengten] van het schrikdraad dat buiten de baan markeert [geef holenummer(s) en locatie(s) aan], mag de speler deze belemmering zonder straf ontwijken volgens Regel 16.1, maar gebaseerd op dit referentiepunt:

Referentiepunt: Het punt dat [specificeer afstand, zoals twee clublengten] van het hek is en op gelijke afstand van de hole is als de plek van de originele bal.

Straf voor het spelen van een verkeerde plaats in overtreding van deze Plaatselijke Regel: algemene straf volgens Regel 14.7a.”

E-8 Definiëren van verboden speelzones

Doe!: Er kan sprake zijn van gebieden van waaruit de Commissie spelen wil verbieden. Zo'n gebied moet dan worden gedefinieerd als onderdeel van een abnormale baanomstandigheid of van een hindernis.

De Commissie kan om elke redenen een verboden speelzone instellen, zoals:

- ter bescherming van wilde dieren, leefgebieden (habitat) van dieren en gebieden met een kwetsbaar milieu;
- ter voorkoming van schade aan jonge aanplant, bloemperken; gebieden met kweekgras, gebieden die pas zijn ingezaaid of van graszoden zijn voorzien of andere aangeplante gebieden;
- ter bescherming van spelers tegen gevaar; en
- ter beschermen van locaties van historisch of cultureel belang.

Zie hoofdstuk 2G en 5B(5) van de Official Guide voor meer informatie over verboden speelzones en hoe deze onderscheidend te markeren.

Model Plaatselijke Regel E-8.1

“Het gebied gemarkeerd met [geef markering aan, bijvoorbeeld blauwe palen met groene koppen] [geef locatie aan, bijvoorbeeld aan de rechterkant van de fairway van hole 8] is een verboden speelzone die moet worden behandeld als een abnormale baanomstandigheid.

Een belemmering door deze verboden speelzone moet worden ontweken volgens Regel 16.1f.”

Model Plaatselijke Regel E-8.2

“Het gebied binnen de [geef kleur aan] hindernis gemarkeerd met [geef markering aan, bijvoorbeeld rode/gele palen met groene koppen] [geef locatie aan, bijvoorbeeld aan de rechterkant van de fairway van hole 8] is een verboden speelzone die moet worden behandeld als een hindernis. Een belemmering door deze verboden speelzone moet worden ontweken volgens Regel 17.1e.”

E-9 Een gebied buiten de baan definiëren als verboden speelzone

Doel: Hoewel een speler geen bal van buiten de baan mag spelen, kunnen er gebieden buiten de baan zijn die de Commissie als verboden speelzone wil aanmerken, bijvoorbeeld om te voorkomen dat spelers iets dat groeit in dat gebied beschadigen wanneer dit een belemmering vormt bij het spelen van een bal die op de baan ligt. In dat geval is moet de belemmering zonder straf worden ontweken als de bal op de baan is, maar de ruimte voor de voorgenomen stand in de verboden speelzone (buiten de baan) is of als in de voorgenomen swing iets wordt aangeraakt in de verboden speelzone.

Model Plaatselijke Regel E-9

“Het [definieer het gebied] is buiten de baan en is een verboden speelzone. Als de bal op de baan is en de verboden speelzone vormt een belemmering voor de ruimte voor de voorgenomen stand of swing, dan moet de speler deze belemmering ontwijken volgens Regel 16.1f(2). De speler mag de bal niet spelen zoals hij ligt.

Straf voor het spelen van een verkeerde plaats in overtreding van deze Plaatselijke Regel: algemene straf volgens Regel 14.7a.”

Verkorte vorm van deze Model Plaatselijke Regel

“Verboden speelzone: Model Plaatselijke Regel E-9 is van toepassing. Samengevat: Het gebied [geef locatie en markering aan, bijvoorbeeld het gebied rechts van de fairway van hole 8 gemarkeerd met witte palen met een groene kop] is een verboden speelzone die moet worden behandeld als een abnormale baanomstandigheid. Een belemmering door de verboden speelzone moet zonder straf worden ontweken volgens Regel 16.1f.



E-10 Bescherming van jonge aanplant

Doe!: Om schade aan jonge aanplant te voorkomen, mag de Commissie jonge aanplant definiëren als verboden speelzone, waardoor:

- als sprake is van enige belemmering als bedoeld in Regel 16.1 door jonge aanplant die is gedefinieerd als verboden speelzone, deze belemmering moet worden ontweken volgens Regel 16.1f;
- als de bal in een hindernis ligt, de jonge aanplant moet worden ontweken, ofwel zonder straf volgens de Plaatselijke Regel in de hindernis ofwel met straf volgens Regel 17.1.

De Commissie mag een groep jonge aanplant als een enkele verboden speelzone definiëren. De Commissie mag jonge aanplant ook als abnormale baanomstandigheid definiëren, waardoor de speler niet verplicht is om deze te ontwijken.

In alle gevallen behoort dergelijke aanplant te worden gemarkeerd door palen, linten of op een andere herkenbare manier.

Als de jonge aanplant volwassen is of geen bescherming meer nodig heeft, dan behoort de Commissie de Plaatselijke Regel in te trekken en/of de palen of linten van die jonge aanplant te verwijderen.

Model Plaatselijke Regel E-10.1

"[Jonge aanplant / aangepaalde bomen] gemarkeerd [geef markering aan] [vormt / vormen] een verboden speelzone.

- Als de bal op de baan maar niet in een hindernis ligt en de bal ligt op of tegen [dergelijke aanplant / een aangepaalde boom] of deze vormt een belemmering voor de ruimte voor de voorgenomen stand of swing, dan moet de speler de belemmering ontwijken volgens Regel 16.1f.
- Als de bal in een hindernis ligt en [dergelijke aanplant / een aangepaalde boom] vormt een belemmering voor de ruimte voor de voorgenomen stand of swing, dan moet de speler de belemmering ontwijken volgens Regel 17.1e.

Straf voor het spelen van een verkeerde plaats in overtreding van deze Plaatselijke Regel: algemene straf volgens Regel 14.7a."



Verkorte vorm van deze Model Plaatselijke Regel

"[Jonge aanplant / aangepaalde bomen]: Model Plaatselijke Regel E-10.1 is van toepassing. Samengevat: [Jonge aanplant gemarkeerd met [geef markering aan, bijvoorbeeld rood/witte linten] / aangepaalde bomen] zijn verboden speelzones (zie Regel 2.4). Als sprake is van een belemmering door [deze jonge aanplant / aangepaalde bomen], moet de speler die belemmering zonder straf ontwijken volgens Regel 16.1f.

Model Plaatselijke Regel E-10.2

"[Jonge aanplant / aangepaalde bomen] gemarkeerd [geef markering aan] zijn abnormale baanomstandigheden. De speler mag een belemmering ontwijken volgens Regel 16.1.

Straf voor het spelen van een verkeerde plaats in overtreding van deze Plaatselijke Regel: algemene straf volgens Regel 14.7a."

E-11 Bal van richting veranderd door een elektriciteitsleiding

Doel: Als een permanente bovengrondse elektriciteitsleiding een belemmering vormt voor het normaal spelen van een hole, dan kan de Commissie bepalen dat als een bal de leiding (en masten, draden of palen die de leiding ondersteunen) raakt de slag niet telt en de speler de slag opnieuw moet doen. Deze Plaatselijke Regel behoort niet te worden gebruikt voor elektriciteitsleidingen die het spel op een hole niet belemmeren of buiten de baan zijn.

Een Plaatselijke Regel die een speler de keuze geeft om de slag opnieuw te doen als de bal een bovengrondse elektriciteitsleiding raakt is niet toegestaan.

Model Plaatselijke Regel E-11

"Als het bekend of praktisch zeker is dat een bal een bovengrondse elektriciteitsleiding [of masten, draden of palen die de leiding ondersteunen] heeft geraakt tijdens het spelen van [geef holummer aan], dan telt de slag niet. De speler moet zonder straf opnieuw een bal spelen van de plaats van waar de vorige slag werd gedaan (zie Regel 14.6).

Als de speler de slag opnieuw doet maar daarbij speelt van een verkeerde plaats, dan krijgt de speler de **algemene straf** volgens Regel 14.7a.

Als de speler de slag niet opnieuw doet, dan krijgt de speler de **algemene straf** en telt de slag, maar heeft hij niet van de verkeerde plaats gespeeld.”

Verkorte vorm van deze Model Plaatselijke Regel

Model Plaatselijke Regel E-11 is van toepassing. Samengevat: Als een bal een bovengrondse elektriciteitsleiding [of masten, draden of palen die de leiding ondersteunen] raakt tijdens het spelen van [geef holenummer aan] telt de slag niet en moet zonder straf opnieuw worden gedaan.

E-12 Verplicht gebruik van fairway matten

Doel: Het kan nodig zijn om delen van de baan te beschermen tegen beschadiging tijdens het spel, zoals wanneer een aanhoudende koudeperiode grasgroei beperkt. Als dit het geval is kan de Commissie bepalen dat in delen van het algemene gebied die gemaaid zijn op fairwayhoogte of lager het gebruik van matten verplicht is als voor de slag een andere club dan een putter wordt gebruikt.

Het gebruik van deze Plaatselijke Regel wordt niet aanbevolen in het algemene gebied buiten de fairway en het is niet toegestaan om het gebruik van putters in een specifiek gebied te verbieden.

Om vast te stellen of scores voor handicapdoeleinden gebruikt kunnen worden als deze Plaatselijke Regel van kracht is, moeten de bepalingen of aanbevelingen van het Wereld Handicapsysteem of andere richtlijnen van de lokale handicap autoriteit (NGF) worden geraadpleegd.

Model Plaatselijke Regel E-12

“Als de bal in het algemene gebied gemaaid op fairwayhoogte of lager ligt en geen putter wordt gebruikt om de slag te doen, dan moet de speler het spel voortzetten door de bal op te nemen en die bal of een andere bal te plaatsen op een kunstmatige mat en van daar te spelen. De mat moet worden neergelegd op de plek waar de bal tot stilstand kwam.

Als een bal die op de mat is geplaatst eraf rolt, moet de speler een tweede keer proberen om de bal te plaatsen. Als de bal opnieuw niet op de mat blijft liggen, moet de mat worden verplaatst naar de dichtstbijzijnde plek die niet dicht bij de hole is en waar de bal op de mat blijft liggen nadat deze is geplaatst.

Als de bal op de mat per ongeluk wordt bewogen voordat een slag is gedaan krijgt de speler geen straf en moet de bal opnieuw op de mat worden geplaatst.

Als een tee wordt gebruikt om de mat aan de grond vast te zetten, mag de bal niet op de tee worden geplaatst.

Straf voor het spelen van een verkeerde plaats in overtreding van deze Plaatselijke Regel: algemene straf volgens Regel 14.7a."



8F Abnormale baanomstandigheden en integrale delen van de baan

F-1 Definiëren van abnormale baanomstandigheden en integrale delen van de baan

Doel: De Commissie kan op veel verschillende manieren abnormale baanomstandigheden en integrale delen van de baan definiëren en daarom is het niet mogelijk om een complete lijst te maken van Plaatselijke Regels die hiervoor kunnen worden gebruikt.

Het is essentieel om helder en nauwkeurig te zijn bij het in de Plaatselijke Regels definiëren van abnormale baanomstandigheden en integrale delen van de baan.

De Commissie mag Plaatselijke Regels instellen met de volgende doelen zonder dat ze moeten voldoen aan de Model Plaatselijke Regels:

- Verduidelijken dat bepaalde ongebruikelijke objecten de status van obstakel hebben.
- Een kunstmatig voorwerp tot integraal deel van de baan verklaren (en het dus niet als obstakel te beschouwen).
- Kunstmatige oppervlakken en randen van wegen tot integrale delen van de baan verklaren.
- Wegen en paden die geen kunstmatig oppervlakten en randen hebben tot obstakel verklaren als deze het spel op onredelijke wijze zouden kunnen beïnvloeden.
- Tijdelijke obstakels op of grenzend aan de baan als losse, vaste of tijdelijk vaste obstakels definiëren.

Vanwege de vele mogelijkheden zijn hier geen specifieke Model Plaatselijke Regels beschreven maar enkele voorbeelden:

- "Elk gebied dat is omgeven door een witte lijn is grond in bewerking."
- "Grond in bewerking is aangegeven met blauwe paaltjes."
- "Grond in bewerking is aangegeven met een GUR bordje." Hierbij mag er geen enkele twijfel zijn over wat wel en niet bij het GUR-gebied hoort.
- "Grond in bewerking omvat blootliggende rotsen in gebieden gemaaid op fairwayhoogte of lager [of binnen een vastgelegde afstand van de fairway, zoals twee clublengten]."



KONINKLIJKE
NEDERLANDSE
GOLF FEDERATIE

- “Gebieden in bunkers met diepe sleuven die zijn ontstaan door het wegspoelen van zand zijn grond in bewerking.”
- “Zware en grote takken en stammen van omgewaaide of afgebroken bomen zijn grond in bewerking.”
- “Vastgezette matten en plastic beschermingsdeksels die kabels bedekken zijn vaste obstakels.”
- “Beschermende hekken rondom greens zijn vaste obstakels.”
- “De horizontale balken van paardenhekken zijn [losse of vaste] obstakels.”
- “Kunstmatige keermuren of palen binnen een hindernis zijn integrale delen van de baan.”
- “Draden en andere voorwerpen die strak tegen bomen zijn bevestigd zijn integrale delen van de baan.”
- “Alle poorten waarmee een hek of een muur die de grens van buiten de baan aangeeft kan worden gepasseerd [specificeer de hole(s) waarop het van toepassing is] zijn integrale delen van de baan.”
- “Grond bedekt met houtsnippers is een integraal deel van de baan. De houtsnippers zijn losse natuurlijke voorwerpen.”

Zie hoofdstuk 2F en 5B(4) van de Official Guide voor meer informatie over abnormale baanomstandigheden.

Zie hoofdstuk 2H en 5B(4) van de Official Guide voor meer informatie over integrale delen van de baan.

F-2 Beperken ontwijkopties voor een ingebedde bal

Doe!: Volgens Regel 16.3 is ontwijken zonder straf gewoonlijk toegestaan voor een bal die is ingebed in het algemene gebied (behalve in zand in gebieden die niet zijn gemaaid op fairwayhoogte of lager).

Maar een Commissie mag ervoor kiezen om deze procedure:

- alleen toe te staan als een bal is ingebed in het algemene gebied gemaaid op fairwayhoogte of lager, of
- niet toe te staan voor een bal die is ingebed in de wand of lip van een bunker (zoals een wand van gestapelde graszoden of een wand van aarde).

Model Plaatselijke Regel F-2.1

“Regel 16.3 is als volgt aangepast:



KONINKLIJKE
NEDERLANDSE
GOLF FEDERATIE

Ontwijken zonder straf is alleen toegestaan als de bal is ingebed in het algemene gebied dat is gemaaid op fairwayhoogte of lager.

[Wanden van bunkers die bestaan uit gestapelde graszoden worden bij toepassing van deze Regel niet beschouwd als gemaaid op fairwayhoogte of lager.]

Straf voor het spelen van een verkeerde in overtreding van deze Plaatselijke Regel: algemene straf volgens Regel 14.7a."

Model Plaatselijke Regel F-2.2

"Regel 16.3 is als volgt aangepast:

Ontwijken zonder straf is niet toegestaan als een bal is ingebed in [een wand van een bunker die bestaat uit gestapelde graszoden] [een aarden wand van een bunker].

Straf voor het spelen van een verkeerde plaats in overtreding van deze Plaatselijke Regel: algemene straf volgens Regel 14.7a."

F-3 Grond in bewerking behandelen als deel van een dichtbijgelegen obstakel

Doel: Grond in bewerking kan zich vlak naast een vast obstakel bevinden. Bijvoorbeeld als een bloembed dat de Commissie tot grond in bewerking heeft verklaard wordt omgeven door een kunstmatig verhard pad of als golfkarren schade hebben veroorzaakt vlak naast een pad.

Dit kan leiden tot ingewikkelde ontwijksituaties. Na het ontwijken van de eerste omstandigheid kan een speler belemmering ondervinden van de andere omstandigheid en na het ontwijken van die andere omstandigheid kan de speler opnieuw belemmering ondervinden van de eerste omstandigheid.

Hoewel de definitie van "dichtstbijzijnde punt zonder enige belemmering" deze situatie ondervangt, kan de Commissie ervoor kiezen om beide omstandigheden als één abnormale baanomstandigheid te behandelen, zodat de speler in één keer beide omstandigheden mag ontwijken. In dat geval behoren de gebieden die grond in bewerking zijn en de vaste obstakels met witte lijnen als één gebied te worden gemarkeerd of behoort dit op een andere duidelijke manier te worden aangegeven.

Deze Model Plaatselijke Regels geven een voorbeeld hoe te handelen in dit soort situaties:

Model Plaatselijke Regel F-3.1

Als witte lijnen worden gebruikt om grond in bewerking te markeren:

“Met witte lijnen gemarkeerde grond in bewerking en [kunstmatig verharde wegen of paden of andere obstakels] die als één gebied zijn gemarkeerd, worden behandeld als één abnormale baanomstandigheid bij het zonder straf ontwijken volgens Regel 16.1.”

Model Plaatselijke Regel F-3.2

Als grond in bewerking niet wordt gemarkeerd door witte lijnen:

“Waar een gebied met beschadigde grond zich vlak naast [kunstmatig verharde wegen of paden of andere obstakels] bevinden, wordt dit behandeld als één abnormale baanomstandigheid bij het zonder straf ontwijken volgens Regel 16.1.”

Model Plaatselijke Regel F-3.3

Voor gebieden met sierbeplanting zoals bloembedden omgeven door een vast obstakel zoals een pad:

“Waar [beschrijf het gebied, zoals een gebied met sierbeplanting] is omgeven door kunstmatig verharde wegen of paden (inclusief alles wat in dat gebied groeit), wordt dit behandeld als één abnormale baanomstandigheid bij het zonder straf ontwijken volgens Regel 16.1.”

F-4 Uitzonderlijke schade door zware regenval en verkeer

Doel: Als hevige regenval heeft geleid tot veel gebieden met ongebruikelijke schade aan de baan (zoals diepe sporen van voertuigen of diepe voetafdrukken van toeschouwers) en het niet mogelijk is om deze te markeren met palen of lijnen, dan mag de Commissie deze ongebruikelijke schade tot grond in bewerking verklaren.

Model Plaatselijke Regel F-4

“Gebieden met ongebruikelijke schade kunnen grond in bewerking zijn, zoals gebieden waar toeschouwers of ander verkeer in combinatie met natte condities het grondoppervlak aanzienlijk hebben veranderd, maar uitsluitend als deze gebieden door een bevoegde referee of lid van de Commissie tot grond in bewerking zijn verklaard.

Straf voor het spelen van een verkeerde plaats in overtreding van deze Plaatselijke Regel: algemene straf volgens Regel 14.7a."

F-5 Vaste obstakels nabij de green

Doel: Als de bal ergens anders dan op de green ligt, dan is een vast obstakel op de speellijn geen belemmering volgens Regel 16.1 en is ontwijken zonder straf normaal gesproken niet toegestaan.

Maar als de voorgreens zo kort gemaaid zijn dat putten van buiten de green een gebruikelijke keuze is, dan kunnen vaste obstakels die dicht bij de green zijn een belemmering vormen voor dergelijke slagen.

In dat geval kan de Commissie ervoor kiezen om een extra ontwijkoptie volgens Regel 16.1 te creëren als de bal van een speler in het algemene gebied ligt en een vast obstakel dicht bij of op de green zich op de speellijn van de speler bevindt.

De Commissie kan deze extra ontwijkoptie beperken tot bepaalde situaties, zoals alleen voor bepaalde holes of bepaalde obstakels of alleen als de bal en het obstakel beide in het algemene gebied gemaaid op fairwayhoogte of lager zijn.

Model Plaatselijke Regel F-5.1

“Een belemmering door een vast obstakel mag worden ontweken volgens Regel 16.1. De speler heeft een extra ontwijkoptie als het vaste obstakel zich dicht bij of op de green en op de speellijn bevindt:

De speler mag de belemmering ontwijken volgens Regel 16.1b als het vaste obstakel zich op de speellijn bevindt, en zich bevindt:

- op of binnen twee clublengten van de green; en
- binnen twee clublengten van de bal.

Maar de belemmering moet volledig worden ontweken, dus zowel de fysieke belemmering als de belemmering voor de speellijn.

Uitzondering - Een vast obstakel mag volgens deze Plaatselijke Regel niet worden ontweken als de speler een speellijn kiest die duidelijk onredelijk is.

Straf voor het spelen van een verkeerde plaats in overtreding van deze Plaatselijke Regel: algemene straf volgens Regel 14.7a.”

Verkorte vorm van deze Model Plaatselijke Regel (1)

“Vaste obstakels nabij de green: Model Plaatselijke Regel F-5.1 is van toepassing. [Samengevat: Als een bal in het algemene gebied ligt en een vast obstakel zich op de speellijn en binnen twee clublengten van de green en binnen twee clublengten van de bal bevindt, mag deze belemmering worden ontweken volgens Regel 16.1b.] [Uitzondering – Deze Plaatselijke Regel is niet van toepassing als de speler een speellijn kiest die duidelijk onredelijk is.]”

Model Plaatselijke Regel F-5.2

Model Plaatselijke Regel F-5.1 is van toepassing, met de volgende toevoeging:



KONINKLIJKE
NEDERLANDSE
GOLF FEDERATIE

“Deze Plaatselijke Regel is alleen van toepassing als zowel de bal als het obstakel zich bevinden in het algemene gebied dat is gemaaid op fairwayhoogte of lager.”

F-6 Verbod om abnormale baanomstandigheden te ontwijken die alleen de stand belemmeren

Doel: Een Commissie kan het ontwijken van een belemmering voor alleen de stand van een speler door bepaalde omstandigheden, zoals gaten van een dier, verbieden, omdat de belemmering voor de stand niet of nauwelijks invloed heeft op de slag of als ontwijken van de belemmering voor de stand zou kunnen leiden tot het herhaaldelijk ontwijken van dichtbij gelegen vergelijkbare omstandigheden.

Model Plaatselijke Regel F-6

“Regel 16.1 is als volgt aangepast:

Ontwijken is niet toegestaan als [vul omstandigheid in waarvan ontwijken is beperkt] uitsluitend een belemmering vormt voor de stand van de speler.

Straf voor het spelen van een verkeerde plaats in overtreding van deze Plaatselijke Regel: algemene straf volgens Regel 14.7a.”

F-7 Ontwijken van naden van graszoden

Doel: Een deel van de baan dat is hersteld met graszoden wordt vaak gemarkeerd als grond in bewerking, totdat het gras sterk genoeg is om van te spelen.

Maar als dit gebied met gras niet langer hoeft te worden gemarkeerd als grond in bewerking, kan de Commissie er toch voor kiezen om ontwijken ervan toe te staan als:

- een bal in de naad tussen graszoden ligt;
- een naad een belemmering vormt voor de ruimte van de voorgenomen swing.

Als een naad alleen een belemmering vormt voor de stand is er geen reden om ontwijken toe te staan.

Model Plaatselijke Regel F-7

“Als de bal op of tegen een naad van graszoden ligt of als de naad een belemmering vormt voor de ruimte van de voorgenomen swing:

- (a) **Bal in het algemene gebied.** De speler mag de belemmering ontwijken volgens Regel 16.1b.



KONINKLIJKE
NEDERLANDSE
GOLF FEDERATIE

(b) **Bal op de green.** De speler mag de belemmering ontwijken volgens Regel 16.1d.

Maar er is geen sprake van een belemmering als de naad alleen een belemmering vormt voor de stand van de speler.

Alle naden in het gebied waar graszoden zijn gelegd worden beschouwd als dezelfde naad. Dit betekent dat als na het droppen van de bal sprake is van een belemmering door een naad, de speler moet handelen volgens Regel 14.3c(2), zelfs als de bal binnen één clublengte van het referentiepunt tot stilstand is gekomen.

Straf voor het spelen van een verkeerde plaats in overtreding van deze Plaatselijke Regel: algemene straf volgens Regel 14.7a."

Verkorte vorm van deze Model Plaatselijke Regel

"Naden van graszoden: Model Plaatselijke Regel F-7 is van toepassing."

F-8 Ontwijken van scheuren in de grond

Doel: In bepaalde omstandigheden kan sprake zijn van scheurvorming. De ligging van een bal kan ernstig worden beïnvloed als deze in een dergelijke scheur terecht komt, maar voor de stand van de speler hoeven deze omstandigheden geen belemmering te vormen. In dat geval wordt een Plaatselijke Regel aanbevolen die alleen het ontwijken van een belemmering voor de ligging van de bal en ruimte voor de voorgenomen swing toestaat.

Model Plaatselijke Regel F-8

"Scheuren in de grond in het algemene gebied gemaaid op fairwayhoogte of lager zijn grond in bewerking. De speler mag de belemmering ontwijken volgens Regel 16.1b.

[**Maar** ontwijken is niet toegestaan als de scheur alleen een belemmering vormt voor de stand van de speler.]

Straf voor het spelen van een verkeerde plaats in overtreding van deze Plaatselijke Regel: algemene straf volgens Regel 14.7a."

F-9 Ontwijken van boomwortels in of vlak bij de fairway

Doel: In de ongebruikelijke situatie waarin boomwortels in de fairway blootliggen, kan het onredelijk zijn om het de speler niet toe te staan deze boomwortels te ontwijken. De Commissie kan er dan voor kiezen om boomwortels in de fairway als grond in bewerking aan te



KONINKLIJKE
NEDERLANDSE
GOLF FEDERATIE

merken, waarvan ontwijken zonder straf is toegestaan volgens Regel 16.1b.

Ook als sprake is van blootliggende boomwortels binnen een bepaalde afstand van de fairway (bijvoorbeeld vier clublengten) kan de Commissie ervoor kiezen om deze als grond in bewerking aan te merken, waarvan ontwijken zonder straf is toegestaan volgens Regel 16.1b.

Hierbij kan de Commissie ervoor kiezen om ontwijken te beperken tot de ligging van de bal en de ruimte voor de voorgenomen swing.

Model Plaatselijke Regel F-9.1

"Als de bal van een speler het algemene gebied ligt [beschrijf gebied van de baan, zoals het deel van het algemene gebied dat gemaaid is op fairwayhoogte of lager, of in de rough binnen een aantal clublengten van de rand van een gebied dat gemaaid is op fairwayhoogte of lager] en er is een belemmering door blootliggende boomwortels, dan zijn de boomwortels grond in bewerking. De speler mag de belemmering zonder straf ontwijken volgens Regel 16.1b.

[Maar deze Plaatselijke Regel is niet van toepassing als de boomwortels alleen een belemmering vormen voor de stand van de speler.]

Straf voor het spelen van een verkeerde plaats in overtreding van deze Plaatselijke Regel: algemene straf volgens Regel 14.7a."

Verkorte vorm van deze Model Plaatselijke Regel F-9.1

Blootliggende boomwortels: [Model Plaatselijke Regel F-9.1](#) is van toepassing. [Samengevat: Als de bal op de fairway ligt en er is een belemmering door blootliggende boomwortels, dan mag de belemmering zonder straf worden ontweken volgens Regel 16.1b.]
[**Maar** deze Plaatselijke Regel is niet van toepassing als alleen sprake is van een belemmering voor de stand van de speler.]

F-10 Schade door dieren

Doel: Er kunnen periodes zijn dat dieren schade aan de baan veroorzaken die zo wijdverspreid is dat het niet praktisch is om al de beschadigde gebieden als grond in bewerking te markeren. Ook kan het zo zijn dat sommige schade van dieren niet onder Regel 16.1 valt.

Deze Model Plaatselijke Regel laat zien op welke manier de Commissie deze problemen kan adresseren.

Als dieren, inclusief insecten, schade veroorzaken aan een baan, dan kan de Commissie dergelijke schade tot grond in bewerking verklaren, waarvan ontwijken zonder straf is toegestaan volgens Regel 16.1. Dit wordt gedaan door deze gebieden of omstandigheden te definiëren in plaats van te proberen al deze beschadigde gebieden te markeren.

Een Commissie kan ervoor kiezen om ontwijken te beperken tot de ligging van de bal of de ruimte voor de voorgenomen swing.

Model Plaatselijke Regel F-10

“Gebieden met schade veroorzaakt door [soort dier] in [beschrijf gebieden van de baan, zoals het algemene gebied] zijn grond in bewerking waarvan ontwijken is toegestaan volgens Regel 16.1b.

[**Maar** er is geen sprake van een belemmering als de schade alleen een belemmering vormt voor de stand van de speler.]

Straf voor het spelen van een verkeerde plaats in overtreding van deze Plaatselijke Regel: algemene straf volgens Regel 14.7a.”

F-11 Mierenhopen

Doe!: Mierenhopen zijn losse natuurlijke voorwerpen en mogen worden verwijderd volgens Regel 15.1. Zij worden niet beschouwd als gaten van dieren waarvan ontwijken zonder straf is toegestaan volgens Regel 16.1.

Maar er zijn situaties waarin mierenhopen moeilijk of onmogelijk te verwijderen zijn (bijvoorbeeld als ze groot, hard of kegelvormig zijn). In dat geval kan de Commissie een Plaatselijke Regel instellen die de speler de mogelijkheid geeft om dergelijke mierenhopen als grond in bewerking te behandelen.

Het is niet nodig een Plaatselijke Regel in te stellen voor rode vuurmieren, omdat zij worden beschouwd als gevaarlijke dieren waarvan ontwijken zonder straf is toegestaan volgens Regel 16.2.

Model Plaatselijke Regel F-11

“[Beschrijf het soort mierenhoop] mierenhopen op de baan zijn, naar keuze van de speler, losse natuurlijke voorwerpen die mogen worden



verwijderd volgens Regel 15.1 of grond in bewerking waarvan ontwijken is toegestaan volgens Regel 16.1.

Straf voor het spelen van een verkeerde plaats in overtreding van deze Plaatselijke Regel: algemene straf volgens Regel 14.7a."

F-12 Uitwerpselen van dieren

Doel: Uitwerpselen van vogels of andere dieren zijn losse natuurlijke voorwerpen en mogen worden verwijderd volgens Regel 15.1.

Maar als de vrees bestaat dat uitwerpselen eerlijk spel beïnvloeden, kan de Commissie een Plaatselijke Regel instellen die de speler de mogelijkheid geeft om uitwerpselen als grond in bewerking te behandelen waarvan ontwijken zonder straf is toegestaan volgens Regel 16.1.

Als het behandelen van uitwerpselen als grond in bewerking niet altijd leidt tot volledig ontwijken wanneer een bal op de green ligt, kan de Commissie het spelers ook toestaan om zonder straf onderhoudsgereedschap voor de green te gebruiken om uitwerpselen van de speellijn te verwijderen, zelfs als dit leidt tot een verbetering van de speellijn of andere omstandigheden die de slag beïnvloeden.

Model Plaatselijke Regel F-12

"Uitwerpselen van [specificeer uitwerpselen waarvan ontwijken is toegestaan, zoals uitwerpselen van ganzen of honden] mogen naar keuze van de speler worden behandeld als:

- een los natuurlijk voorwerp dat mag worden verwijderd volgens Regel 15.1; of
- grond in bewerking waarvan ontwijken is toegestaan volgens Regel 16.1.

[De speler mag uitwerpselen op de green ook van de speellijn verwijderen met behulp van het bij de green aanwezige onderhoudsgereedschap. Als hierbij de speellijn of andere omstandigheden die de slag beïnvloeden worden verbeterd volgt er geen straf volgens Regel 8.1a.]

Straf voor het spelen van een verkeerde plaats in overtreding van deze Plaatselijke Regel: algemene straf volgens Regel 14.7a."



KONINKLIJKE
NEDERLANDSE
GOLF FEDERATIE

F-13 Schade door hoeven van dieren

Doel: Hoeven van dieren zoals wilde zwijnen, reeën of herten kunnen schade aan de baan veroorzaken. Een Commissie kan het wenselijk vinden om het spelers toe te staan een belemmering door dergelijke schade te ontwijken als grond in bewerking, zonder deze gebieden te moeten markeren.

Aangezien schade veroorzaakt door dieren op de green mag worden hersteld, kan de Commissie dergelijke schade tot grond in bewerking verklaren of het spelers toestaan om dit te herstellen.

Model Plaatselijke Regel F-13

“Schade veroorzaakt door hoeven van dieren is grond in bewerking waarvan ontwijken zonder straf is toegestaan volgens Regel 16.1.

[Op de green is Regel 16.1 niet van toepassing maar mag dergelijke schade worden hersteld volgens Regel 13.1.]

Straf voor het spelen van een verkeerde plaats in overtreding van deze Plaatselijke Regel: algemene straf volgens Regel 14.7a.”

Verkorte vorm van deze Model Plaatselijke Regel

“Schade veroorzaakt door hoeven van dieren is grond in bewerking: Model Plaatselijke Regel F-13 is van toepassing.”

F-14 Opeenhoping van losse natuurlijke voorwerpen

Doel: In bepaalde perioden van het jaar kunnen hopen van losse natuurlijke voorwerpen, zoals bladeren, zaden of eikels, het moeilijk maken om de bal te vinden of te spelen. Een Commissie kan ervoor kiezen om dergelijke hopen van losse natuurlijke voorwerpen in het algemene gebied of in een bunker te beschouwen als grond in bewerking, waarvan ontwijken zonder straf is toegestaan volgens Regel 16.1.

Deze Plaatselijke Regel mag niet worden gebruikt voor hindernissen, omdat ontwijken zonder straf niet mogelijk is voor abnormale baanomstandigheden in hindernissen.

Deze Plaatselijke Regel behoort te worden beperkt tot de hole(s) waar problemen worden veroorzaakt door dergelijke losse natuurlijke voorwerpen en moet worden ingetrokken zodra de omstandigheden dit toestaan.



KONINKLIJKE
NEDERLANDSE
GOLF FEDERATIE

Model Plaatselijke Regel F-14

“Tijdens het spelen van [geef holenummer aan] wordt elk gebied met tijdelijke opeenhopingen van [noem soorten losse natuurlijke voorwerpen] in het algemene gebied of in een bunker aangemerkt als grond in bewerking waarvan ontwijken zonder straf is toegestaan volgens Regel 16.1.

Straf voor het spelen van een verkeerde plaats in overtreding van deze Plaatselijke Regel: algemene straf volgens Regel 14.7a.”

F-15 Paddenstoelen op de green

Doel: Als paddenstoelen die op de green groeien een belemmering vormen voor het normaal spelen van de baan, kan de Commissie die als grond in bewerking beschouwen waardoor een speler de belemmering zonder straf mag ontwijken volgens Regel 16.1d.

Model Plaatselijke Regel F-15

“Paddenstoelen die op de green groeien en vastzitten zijn grond in bewerking, waarvan ontwijken zonder straf is toegestaan volgens Regel 16.1d.

Straf voor het spelen van een verkeerde plaats in overtreding van deze Plaatselijke Regel: algemene straf volgens Regel 14.7a.”

F-16 Bunker gevuld met tijdelijk water

Doel: Als een bunker of meerdere bunkers vol staan met tijdelijk water kan zonder straf ontwijken volgens Regel 16.1c onvoldoende zijn voor het normaal spelen van de baan. Een Commissie kan ervoor kiezen om bepaalde bunkers te behandelen als grond in bewerking in het algemene gebied, zodat ontwijken zonder straf buiten de bunker mogelijk is.

De Commissie behoort deze Plaatselijke Regel uitsluitend te gebruiken voor specifiek aangegeven bunkers. Zij is niet bevoegd om een algemene Plaatselijke Regel in te stellen waarin alle bunkers die vol staan met tijdelijk water tot grond in bewerking worden verklaard. De gedachte hierachter is dat een bunker gedurende een ronde kan veranderen van vol met water naar gedeeltelijk gevuld met water, en het oneerlijk is dat voor sommige spelers de bunker wordt aangemerkt als grond in bewerking die zonder straf buiten de bunker mag worden ontweken, terwijl voor andere spelers het gewoon een bunker is als deze niet helemaal vol staat met water.

Model Plaatselijke Regel F-16

"De bunker [geef locatie van bunker aan, bijvoorbeeld links van de 5e green] die vol staat met tijdelijk water is grond in bewerking in het algemene gebied, waarvan ontwijken zonder straf is toegestaan volgens Regel 16.1b. Deze bunker wordt voor de ronde niet als bunker beschouwd.

Elke andere bunker op de baan, of zij tijdelijk water bevatten of niet, moet worden beschouwd als bunker zoals bedoeld in de Regels.

Straf voor het spelen van een verkeerde plaats in overtreding van deze Plaatselijke Regel: algemene straf volgens Regel 14.7a."

F-17 Alle wegen en paden behandelen als obstakel

Doe!: Op de plekken waar wegen en paden die niet kunstmatig zijn verhard een belemmering kunnen vormen voor het normaal spelen van de baan, kan de Commissie ervoor kiezen om deze wegen te beschouwen als vast obstakel waarvan ontwijken zonder straf is toegestaan volgens Regel 16.1.

Model Plaatselijke Regel F-17

"Alle wegen en paden op de baan [of geef bepaalde soorten of locaties aan], ook als deze niet kunstmatig zijn verhard, worden beschouwd als vaste obstakels waarvan ontwijken zonder straf is toegestaan volgens Regel 16.1.

Straf voor het spelen van een verkeerde plaats in overtreding van deze Plaatselijke Regel: algemene straf volgens Regel 14.7a."

F-18 Losse obstakels als vaste obstakels behandelen

Doe!: De Commissie kan ervoor kiezen om bepaalde losse obstakels op de baan, zoals alle palen (uitgezonderd baanbegrenzing palen), vuilnisbakken en routewijzers, als vaste obstakels te beschouwen om spelers te ontmoedigen deze te verplaatsen.

De Commissie behoort de mogelijke gevolgen van het instellen van deze Plaatselijke Regel tevoren goed in overweging te nemen, omdat deze ertoe kan leiden dat spelers Regel 8.1 overtreden als zij een obstakel verplaatsen dat als vast wordt beschouwd.

Model Plaatselijke Regel F- 18

“Alle palen [of benoem de losse obstakels die als vast worden beschouwd] op de baan worden beschouwd als vaste obstakels waarvan ontwijken zonder straf is toegestaan volgens Regel 16.1. Ontwijken volgens Regel 15.2 is niet toegestaan.

Straf voor overtreding van deze Plaatselijke Regel: algemene straf.”

F-19 Groeven rond de green om soorten gras te scheiden

Doel: In de voorgreen [of de fringe] worden soms groeven gemaakt om te voorkomen dat bepaalde grassen in de green groeien. Omdat het moeilijk kan zijn om een bal uit een dergelijke groef te spelen, kan een Commissie besluiten om deze tot grond in bewerking te verklaren waarvan ontwijken zonder straf is toegestaan volgens Regel 16.1.

Ontwijken behoort alleen te worden toegestaan voor een belemmering voor de ligging van de bal of de ruimte voor de voorgenomen swing.

Model Plaatselijke Regel F-19

“Groeven rond de green om grassoorten te scheiden zijn grond in bewerking. Als de bal in een dergelijke groef ligt of deze raakt of de groef een belemmering vormt voor de ruimte voor de voorgenomen swing:

- (a) Bal in het algemene gebied. De speler mag de belemmering ontwijken volgens Regel 16.1b.
- (b) Bal op de green. De speler mag de belemmering ontwijken volgens Regel 16.1d.

Maar er is geen sprake van een belemmering als de groef alleen een belemmering vormt voor de stand van de speler.

Straf voor het spelen van een verkeerde plaats in overtreding van deze Plaatselijke Regel: algemene straf volgens Regel 14.7a.”



Verkorte vorm van deze Model Plaatselijke Regel

“Groeven rond de green: Model Plaatselijke Regel F-19 is van toepassing. [Samengavat: Groeven rond de green die grassen scheiden zijn grond in bewerking, maar er is geen sprake van een belemmering als de groef alleen een belemmering vormt voor de stand van de speler.]”

F-20 Betonnen drainagekanalen

Doel: Smalle betonnen drainagekanalen zijn soms aanwezig op banen waar regelmatig overstromingen voorkomen. Dit kan problemen bij het spelen veroorzaken, omdat:

- deze kanalen in de Regels als hindernis worden aangemerkt; en
- zij vaak naast paden liggen en meer vaste obstakels dan hindernissen zijn.

De Commissie kan ervoor kiezen om dergelijke drainagekanalen als vast obstakel te beschouwen in het algemene gebied in plaats van als hindernis.

Zie Model Plaatselijke Regel B-4 voor wanneer een open waterloop kan worden gedefinieerd als onderdeel van het algemene gebied.

Model Plaatselijke Regel F-20

“Drainagekanalen die zijn gemaakt van een kunstmatig materiaal, zoals beton, en naast verharde paden liggen zijn vaste obstakels in het algemene gebied en zijn onderdeel van het pad. Een speler mag deze belemmering zonder straf ontwijken volgens Regel 16.1b.

Straf voor het spelen van een verkeerde plaats in overtreding van deze Plaatselijke Regel: algemene straf volgens Regel 14.7a.”

F-21 Geverfde lijnen of stippen

Doel: Als de Commissie geverfde lijnen of stippen aanbrengt op de green of in een deel van het algemene gebied gemaaid op fairwayhoogte of lager (bijvoorbeeld voor afstandsmarkeringen), dan mag zij deze lijnen of stippen als abnormale baanomstandigheden beschouwen waarvan ontwijken zonder straf is toegestaan volgens Regel 16.1.

Als dergelijke lijnen of stippen een belemmering vormen voor de stand van de speler is er geen reden om ontwijken toe te staan.

De Commissie kan ook bepalen dat dergelijke stippen of lijnen niet zonder straf mogen worden ontweken.

Model Plaatselijke Regel F-21.1

“Geverfde lijnen of stippen op de green of in het algemene gebied gemaaid op fairwayhoogte of lager worden beschouwd als grond in bewerking waarvan ontwijken zonder straf is toegestaan volgens Regel 16.1.

Maar er is geen sprake van een belemmering als de stippen of lijnen alleen een belemmering vormen voor de stand van de speler.

Straf voor het spelen van een verkeerde plaats in overtreding van deze Plaatselijke Regel: algemene straf volgens Regel 14.7a.”

Model Plaatselijke Regel F-21.2.

“Geverfde lijnen of stippen [omschrijf gebied, bijvoorbeeld in gebieden waar het gras niet is gemaaid op fairwayhoogte of lager] mogen niet zonder straf worden ontweken.

Straf voor het spelen van een verkeerde plaats in overtreding van deze Plaatselijke Regel: algemene straf volgens Regel 14.7a.”

F-22 Tijdelijke leidingen of kabels

Doel: Tijdelijke kabels en leidingen worden vaak op de baan aangebracht voor stroom en communicatievoorzieningen tijdens een wedstrijd. Deze kabels kunnen zich op, onder of boven de grond bevinden. Deze kabels en leidingen zijn normaal gesproken niet aanwezig en zijn geen onderdeel van de uitdaging om de baan te spelen. De Commissie mag er daarom voor kiezen om een extra ontwijkoptie te creëren als zij een belemmering vormen voor het spel.

Model Plaatselijke Regel F-22.

“Tijdelijke kabels en leidingen voor stroom en communicatie (en matten die ze bedekken of palen die ze ondersteunen) zijn obstakels.

1. Als het obstakel zonder onredelijke inspanning en zonder het obstakel of de baan te beschadigen kan worden verplaatst is het een los obstakel, die zonder straf mag worden weggenomen volgens Regel 15.2.
2. Anders is het een vast obstakel dat de speler als volgt mag ontwijken:



- (a) **Bal in algemene gebied of in een bunker.** De speler mag de belemmering zonder straf ontwijken volgens Regel 16.1.
- (b) **Bal in een hindernis.** Regel 16.1b is aangepast om de speler een extra ontwijkoptie te geven om een belemmering door het vaste obstakel in een hindernis te ontwijken, door het droppen van een bal in en te spelen vanuit de volgende dropzone:
- **Referentiepunt:** Het dichtstbijzijnde punt zonder enige belemmering in de hindernis.
 - **Afmeting van de dropzone gemeten vanaf het referentiepunt:** Eén clublengte, maar met de volgende beperkingen:
 - **Beperkingen voor de plaats** van de dropzone:
 - » moet in de hindernis zijn waarin de bal tot stilstand is gekomen;
 - » mag niet dichterbij de hole zijn dan het referentiepunt; en
 - » de belemmering door het vaste obstakel moet volledig worden ontweken.

3. Als bekend of praktisch zeker is dat de bal een tijdelijke bovengrondse kabel of leiding raakt vervalt de slag. De speler moet zonder straf een bal spelen van de plek waar vandaan de oorspronkelijke slag werd gedaan (zie Regel 14.6).

Als de speler de slag opnieuw doet van een verkeerde plaats, krijgt hij de **algemene straf** volgens Regel 14.7a.

Als de speler de slag niet opnieuw doet, krijgt hij de **algemene straf** en de slag telt, maar de speler heeft niet van een verkeerde plaats gespeeld.

4. Met gras bedekte greppels voor tijdelijke kabels en leidingen in het algemene gebied zijn grond in bewerking, zelfs als zij niet als zodanig zijn gemarkeerd. De speler mag de belemmering zonder straf ontwijken volgens Regel 16.1.

Maar er zijn twee uitzonderingen:

Uitzondering 1 – Bal raakt een kabel die vanaf de grond

omhoogloopt: Als een bal een deel van een kabel raakt die vanaf de grond omhoogloopt telt de slag en de bal moet worden gespeeld zoals hij ligt.

Uitzondering 2 - Bal raakt draden die tijdelijke vaste obstakels

ondersteunen: Tuidraden die een tijdelijk vast obstakel (TIO) overeind houden, maken deel uit van het tijdelijke vaste obstakel en vallen niet onder deze Plaatselijke Regel, tenzij de Commissie heeft



KONINKLIJKE
NEDERLANDSE
GOLF FEDERATIE

bepaald dat deze tuidraden als bovengrondse kabels of leidingen moeten worden behandeld volgens deze Plaatselijke Regel.

Straf voor het spelen van een verkeerde plaats in overtreding van deze Plaatselijke Regel: algemene straf volgens Regel 14.7a."

Verkorte vorm van deze Model Plaatselijke Regel

"Tijdelijke kabels of leidingen: Model Plaatselijke Regel F-22 is van toepassing."

F-24 Zonder straf ontwijken van een vast obstakel in een hindernis

Doel: Als de bal in een hindernis ligt en sprake is van een belemmering door een vast obstakel, is zonder straf ontwijken van dat obstakel niet mogelijk (zie Regel 16.1a(2)). Maar er kunnen zich situaties voordoen waarin de Commissie dat voor bepaalde vaste obstakels toch wil toestaan. Bij het opstellen van deze Plaatselijke Regel behoort de Commissie duidelijk te maken voor welke vaste obstakels een uitzondering wordt gemaakt (anders dan deze te laten gelden voor alle vaste obstakels) en aan te geven op welke holes die van toepassing is.

Model Plaatselijke Regel F-24

"Een belemmering door [specificeer het vaste obstakel] in de hindernis op hole [geef holummer aan] mag zonder straf worden ontweken volgens Regel 16.1b, die als volgt wordt aangepast:

- **Referentiepunt:** Het dichtstbijzijnde punt zonder enige belemmering moet in de hindernis liggen.
- **Afmeting van de dropzone gemeten vanaf het referentiepunt:** Eén clublengte, maar met de volgende beperkingen:
- **Beperkingen voor de plaats** van de dropzone:
 - » moet in de hindernis zijn waarin de bal tot stilstand is gekomen;
 - » mag niet dichterbij de hole zijn dan het referentiepunt; en
 - » de belemmering door het vaste obstakel moet volledig worden ontweken.

Straf voor het spelen van een verkeerde plaats in overtreding van deze Plaatselijke Regel: algemene straf volgens Regel 14.7a."



KONINKLIJKE
NEDERLANDSE
GOLF FEDERATIE

F-25 Dichtstbijzijnde punt zonder enige belemmering vaststellen zonder over, door of onder een abnormale baanomstandigheid te gaan

Doel: De situatie kan zich voordoen dat een speler belemmering ondervindt van een abnormale baanomstandigheid zoals een smal hek of smalle muur en dat het dichtstbijzijnde punt zonder enige belemmering aan de andere kant van dat hek of die muur ligt, wat een significant en ongewenste gevolg heeft voor de manier waarop de belemmering kan worden ontweken.

Hoewel een speler clublengtes mag afmeten over of dwars door objecten, kan een Commissie voorschrijven dat het dichtstbijzijnde punt zonder enige belemmering wordt bepaald zonder over, door of onder de abnormale baanomstandigheid te gaan.

De Commissie kan deze Plaatselijke Regel ook gebruiken om te voorkomen dat spelers (club)lengtes kunnen afmeten over of dwars door objecten.

Model Plaatselijke Regel F-25.1

"Bij het gebruik maken van een ontwijkoptie volgens Regel 16.1 moet het dichtstbijzijnde punt zonder enige belemmering worden vastgesteld zonder **over, door of onder** [geef aan welke abnormale baanomstandigheid het betreft en welke hole] te gaan.

Straf voor het spelen van een verkeerde plaats in overtreding van deze Plaatselijke Regel: algemene straf volgens Regel 14.7a."

Model Plaatselijke Regel F-25.2

"Bij het ontwijken van een belemmering door [geef aan welke abnormale baanomstandigheid en welke hole het betreft] moet de dropzone aan dezelfde kant van de abnormale baanomstandigheid liggen als het referentiepunt.

Straf voor het spelen van een verkeerde plaats in overtreding van deze Plaatselijke Regel: algemene straf volgens Regel 14.7a."

F-26 Poorten in grenshekken en -muren

Doel: Als een Commissie wil voorkomen dat een speler gesloten poorten in hekken en muren die buiten de baan markeren zonder

straf kan ontwijken (bijvoorbeeld wanneer die toegang geeft tot een privéterrein), dan kan zij die poort aanmerken als onderdeel van de buiten-de-baanmarkering als de poort gesloten is.

De Commissie behoort de mogelijke gevolgen van het instellen van deze Plaatselijke Regel tevoren goed in overweging te nemen, omdat deze ertoe kan leiden dat spelers Regel 8.1 overtreden als zij de poort bewegen.

Model Plaatselijke Regel F-26

“Alle gesloten poorten die vastzitten aan grenshekken of -muren zijn onderdeel van die buiten-de-baanmarkering. Een belemmering door die poort mag niet worden ontweken volgens Regel 15.2 of 16.1.

Maar een open poort is geen onderdeel van een buiten-de-baanmarkering en mag worden gesloten of worden bewogen naar een andere positie.

Straf voor het spelen van een verkeerde plaats in overtreding van deze Plaatselijke Regel: algemene straf volgens Regel 14.7a.”

NL Specifiek Nederlandse Model Plaatselijke Regels

NL-1 Schapenweide

Doe!: Regelmatig worden schapen ingezet om gebieden van de baan te onderhouden. Deze gebieden worden vaak met schrikdraad of prikkeldraad afgezet. Om spelers deze schapenweiden te laten ontwijken zijn de volgende Model Plaatselijke Regels opgesteld.

Model Plaatselijke Regel NL-1.1

“Het door een verplaatsbare afrastering gemarkeerde gebied voor grazende schapen (met of zonder schapen binnen de afrastering), is een verboden speelzone die moet worden behandeld als een abnormale baanomstandigheid. Als bekend of praktisch zeker is dat de bal in dit gebied ligt, moet de speler dit gebied ontwijken volgens Regel 16.1f.

Straf voor het spelen van een verkeerde plaats in overtreding van deze Plaatselijke Regel: algemene straf volgens Regel 14.7a.”

Model Plaatselijke Regel NL-1.2

“Het door een verplaatsbare afrastering gemarkeerde gebied voor grazende schapen (met of zonder schapen binnen de afrastering), is een verboden speelzone die moet worden behandeld als een abnormale baanomstandigheid. Deze abnormale baanomstandigheid strekt zich uit tot één stoklengte buiten de afrastering. Als bekend of praktisch zeker is dat de bal in dit gebied ligt, moet de speler dit gebied ontwijken volgens Regel 16.1f.

Straf voor het spelen van een verkeerde plaats in overtreding van deze Plaatselijke Regel: algemene straf volgens Regel 14.7a.”

Model Plaatselijke Regel NL-1.3

Model Plaatselijke Regel NL-1.1 of 1.2 is van toepassing, met de volgende toevoeging:

“De speler mag bovendien zonder straf een bal droppen binnen een dropping zone [geef aan hoe deze zijn gemarkeerd].”



KONINKLIJKE
NEDERLANDSE
GOLF FEDERATIE



KONINKLIJKE
NEDERLANDSE
GOLF FEDERATIE