

NGF




Introductie Wereld Handicap Systeem

Naam golfclub, datum presentatie

Waarom het Wereld Handicap Systeem (WHS)?



- Eén systeem.
- Eén uniforme berekening.
- Scores gemaakt in elk land van de wereld kunnen worden ingeleverd.
- Maximale hcp: 54,0.



Het Course Rating System



Het Wereld Handicap Systeem omvat de regels voor handicapping en het Course Rating System: de methode die wordt gebruikt om de moeilijkheid van een golfbaan te meten.

De belangrijkste termen:

- Course Rating (de moeilijkheidsgraad van een baan voor een scratchspeler).
- Slope Rating (de relatieve moeilijkheid van een golfbaan voor alle spelers die geen scratchspelers zijn vergeleken met spelers die scratchspelers zijn).



**Course
Rating**

Wat verandert er met de komst van het WHS?



Er verandert voor spelers weinig: je levert net als nu je score in en de computer berekent je nieuwe handicap. Maar het WHS kent wel veel verbeteringen en leuke aspecten.

- Je kunt voortaan in elk land Q spelen.
- Je kunt nog steeds 9 en 18 holes Q spelen maar je kunt voortaan ook bijvoorbeeld - onder voorwaarden - een 12-holes of 14-holes ronde spelen die voor je handicap meetelt.
- Iedere speler, ook met een handicap onder de 4,5, mag Q ronden met vrienden spelen (9 holes of meer) en Q wedstrijden spelen (9 holes of meer).
- Het WHS heeft mechanismes die een extreem snelle handicapstijging voorkomt. Die treden in werking zodra er meer dan 20 scores in je handicapgeschiedenis staan.
- Het WHS kent ook het mechanisme "Exceptionele Score". Het houdt in dat een extreem goede score beloond wordt met een extra daling van je handicap.

Kaarten uit het buitenland – nieuw in WHS




Je kunt in het buitenland met Nederlandse of buitenlandse vrienden spelen en een score voor je handicap inleveren.

Voor een handicapaanpassing zijn de volgende gegevens nodig:

- de bruto score per hole;
- de Course Rating;
- de Slope Rating;
- de par van de baan;
- de PCC van de dag (later meer hierover).

Levert je score bij voorkeur digitaal in bij de handicapcommissie van je club.



Scores over 10 t/m 17 holes - nieuw in WHS

In Nederland accepteren we straks ook scores over 10 of meer aansluitende holes. De criteria?

- “Logisch eindpunt”. Als hole 12 eindigt bij het clubhuis, is een 12-holes ronde of wedstrijd toegestaan. Dit biedt spelers en clubs meer variatie.
- Als je niet verder kunt spelen door duisternis, ziekte of onweer.

Alle holes moeten gespeeld zijn. En bij minder dan 9 gespeelde holes wordt een kaart niet geaccepteerd.



Scores over 10 t/m 17 holes – nieuw in WHS

9-holes scores + scores over 10+ holes worden altijd aangevuld tot een 18-holes score.

- 9-13 holes: een netto par + een extra slag op de eerste hole die niet gespeeld is en op de overige niet gespeelde holes een netto par.
- 14-17 holes: een netto par op de niet gespeelde holes.

Aantal holes gespeeld	Aanvulling score	Stableford punten
9	Netto par + 1 en netto pars	17
10	Netto par + 1 en netto pars	15
11	Netto par + 1 en netto pars	13
12	Netto par + 1 en netto pars	11
13	Netto par + 1 en netto pars	9
14	Netto pars	8
15	Netto pars	6
16	Netto pars	4
17	Netto pars	2
18	nvt	nvt

WHS en NGF Competitie



We hopen dat de NGF Competitie in het voorjaar kan doorgaan. Maar dat hangt af van hoe de coronapandemie zich ontwikkelt.


In de competitie van 2021 zal de WHS-handicap gelden. Maar iedereen die op 31 december 2020 een EGA-handicap van 36,0 of lager heeft, mag deelnemen aan de NGF Competitie in het voorjaar van 2021.

Maar elke club bepaalt zelf hoeveel teams er worden ingeschreven en wat de criteria zijn voor deelname.



Wat blijft hetzelfde?

- Vooraf registreren. Want de marker moet weten dat hij jouw scores vanaf de eerste hole moet noteren.
- Je moet een toegestane spelvorm spelen.
- Je marker moet de score (digitaal) goedkeuren.
- Je WHS-handicap reflecteert je potentiële speelsterkte, net als je EGA-handicap. Het is nu en in de toekomst heel normaal dat je geregeld niet je handicapniveau haalt.



Toegestane spelvormen voor handicapdoeleinden



Spelvorm	Ronde type	Aantal holes			
		9	✓	18	✓
Individeel Strokeplay	Wedstrijden	9	✓	18	✓
	Qualifying kaarten	9	✓	18	✓
	Stableford – wedstrijden	9	✓	18	✓
	Stableford – qualifying kaarten	9	✓	18	✓
	Par / bogey – wedstrijden	9	✓	18	✓
	Par / bogey – qualifying kaarten	9	✓	18	✓
	Maximum score – wedstrijden	9	✓	18	✓
	Maximum score – qualifying kaarten	9	✓	18	✓

Hoe werkt het WHS?

Stableford als spelvorm verdwijnt niet. Maar in de WHS-handicapberekening wordt niet gekeken naar het aantal Stablefordpunten dat je behaalt, maar naar je "Aangepaste Bruto Score". Je moet daarom op elke hole je bruto score invullen.

- Maar als je Stableford speelt, dan wordt je nog steeds geacht je bal op te pakken als je op een hole niet meer kunt scoren. Vul dan een 11 in als bruto score. De computer noteert op die hole dan voor handicapdoeleinden een "netto double bogey" (de eerste score die geen Stablefordpunten oplevert).
- Als je in strokeplay een heel hoge score maakt op een hole, dan vul je je bruto score in. Maar de computer noteert op die hole voor handicapdoeleinden een netto dubbel bogey.

Je Aangepaste Bruto Score is het totale aantal slagen in je ronde maar met een netto dubbele bogey als maximale holescore. Je Aangepaste Bruto Score wordt omgerekend naar een 18-holes "dagresultaat": dat is de handicap die je die dag hebt gespeeld.

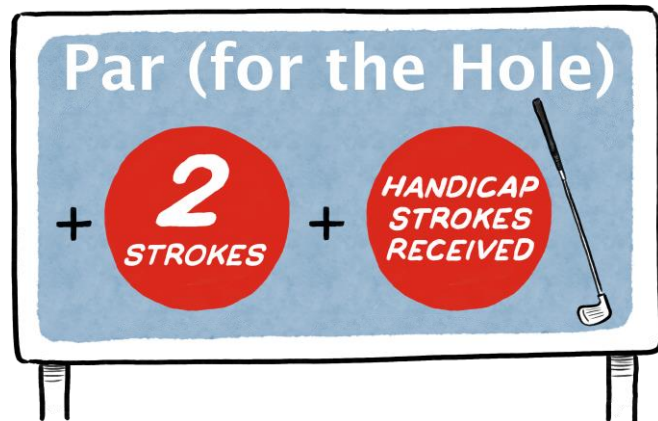
Netto dubbele bogey



Een netto dubbele bogey is de par van de hole + 2 + je handicapslagen, oftewel de eerste score die geen Stablefordpunten oplevert.

Waarom vult de computer voor handicapdoeleinden een netto dubbele bogey in op een hole als je op die hole slecht hebt gescoord? Waarom kijkt het WHS naar je Bruto Aangepaste Score?

Het WHS gebruikt netto dubbele bogeys en Bruto Aangepaste Scores om de invloed van uitschieters op je handicap te beperken.



Voorbeeld Aangepaste Bruto Score



De scorekaart van een spelster met handicap 19 die Stableford speelt en 23 slagen krijgt.


											uit											in	uit	totaal
Hole	1	2	3	4	5	6	7	8	9		10	11	12	13	14	15	16	17	18					
Par	4	5	3	4	4	3	4	4	5	36	4	5	3	4	5	4	4	3	4	36	36	72		
Stroke Index	13	5	17	1	3	15	7	11	9		2	16	18	6	8	14	4	12	10					
Score	6	11	3	11	5	4	4	5	6		5	9	3	5	5	11	6	3	6					
Aangepaste Bruto Score	6	9	3	8	5	4	4	5	6	50	5	8	3	5	5	7	6	3	6	48	50	98		
Stableford punten	1	0	3	0	3	2	3	2	2	16	3	0	3	2	3	0	2	3	1	17	16	33		

Hoge scores worden omgezet in een netto double bogey.

Van Bruto Aangepaste Score naar “dagresultaat”



- Je Bruto Aangepaste Score is dus je totale score met een netto dubbele bogey als maximale score.
- De computer rekt vervolgens jouw Bruto Aangepaste Score om tot een “dagresultaat” over 18 holes op een “standaard baan”. Het dagresultaat kun je beschouwen als de handicap die je op die dag op die baan hebt gespeeld.
- De computer berekent eerst je dagresultaat en daarna je nieuwe handicap.



Een voorbeeld van een dagresultaat



- Een speelster met WHS-handicap 9 speelt strokeplay van de rode tees. Ze krijgt 12 slagen en maakt een bruto score van 85 (+13). Haar bruto score (85) is ook haar Bruto Aangepaste Score.
- De computer berekent na afloop het dagresultaat uit (haar score boven par op een standaard baan) en dat is in dit geval 10,1.
- Het dagresultaat 10,1 is dus te beschouwen als de handicap die ze die dag heeft gespeeld.



Hoe is het dagresultaat berekend?

De computer doet het werk maar hier leggen we uit hoe de computer het dagresultaat 10,1 heeft berekend.

- De computer deelt de slope rating van een standaardbaan (113) door de slope rating van de gespeelde baan (127 in het voorbeeld).
- Dat wordt vermenigvuldigd met het verschil tussen de Bruto Aangepaste Score (85) en de Course Rating (73,6).
- In formulevorm: $\text{het dagresultaat} = (113/127) \times (85-73,6) = 10,1$.
- Eventueel volgt nog een PCC, maar daarover later meer.

Berekening WHS-handicap

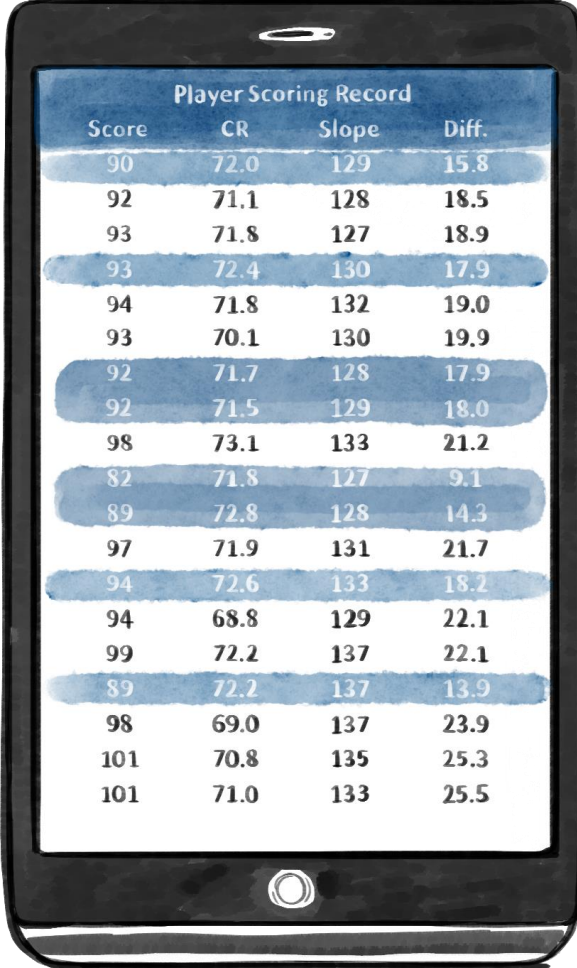
- Bij de berekening van je WHS-handicap kijkt de computer naar je laatste 20 scores. En daar pakt de computer de beste 8 dagresultaten van.
- Je WHS-handicap is het gemiddelde van de beste 8 van de laatste 20 dagresultaten.



“Handicap record”

Dit is een handicapgeschiedenis van een speler. In de rechterkolom staan de laatste 20 dagresultaten (“score differential” in het Engels). De beste 8 dagresultaten zijn in het blauw gearceerd.

De handicap van een speler is het gemiddelde van de beste 8 dagresultaten van de laatste 20 rondes.



Player Scoring Record			
Score	CR	Slope	Diff.
90	72.0	129	15.8
92	71.1	128	18.5
93	71.8	127	18.9
93	72.4	130	17.9
94	71.8	132	19.0
93	70.1	130	19.9
92	71.7	128	17.9
92	71.5	129	18.0
98	73.1	133	21.2
82	71.8	127	9.1
89	72.8	128	14.3
97	71.9	131	21.7
94	72.6	133	18.2
94	68.8	129	22.1
99	72.2	137	22.1
89	72.2	137	13.9
98	69.0	137	23.9
101	70.8	135	25.3
101	71.0	133	25.5

De transitie van EGA- naar WHS-handicaps



Bij de invoering van het WHS rekt de computer je eerste WHS-handicap uit op basis van je scores tot 1 maart. Je te verwachten WHS-handicap is vanaf 4 januari zichtbaar op je digitale NGF-pas. Welke scores van jou worden gebruikt bij het berekenen van je eerste WHS-handicap?

- Alle Q scores vanaf 2016.
- We beginnen de WHS-handicapberekening vanaf jouw oudste score in de database, ongeacht of er 8, 18, 28 of 88 scores in je handicap-record staan.
- Bij 20 of meer scores wordt je handicap bepaald door de beste 8 dagresultaten van je laatste 20 scores.
- Bij minder dan 20 scores volgen we een tabel.

Tabel voor het berekenen van een WHS-handicap



Aantal dagresultaten (SD) in handicapoverzicht	Dagresultaten (SD) die voor de handicapberekening worden gebruikt	Aanpassing
1	Dagresultaat	-2.0
2	Laagste 1	-2.0
3	Laagste 1	-2.0
4	Laagste 1	-1.0
5	Laagste 1	0
6	Gemiddelde van de laagste 2	-1.0
7 or 8	Gemiddelde van de laagste 2	0
9 to 11	Gemiddelde van de laagste 3	0
12 to 14	Gemiddelde van de laagste 4	0
15 or 16	Gemiddelde van de laagste 5	0
17 or 18	Gemiddelde van de laagste 6	0
19	Gemiddelde van de laagste 7	0
20	Gemiddelde van de laagste 8	0

Wat kunnen jullie verwachten bij de transitie?

- In het algemeen geldt bij de overgang van EGA- naar WHS-handicaps dat de handicaps van de meeste spelers met één of meer punten omhoog zullen gaan.
- Uitzondering hierop zijn spelers met een lage handicap, vaak onder de 10, omdat zij in het algemeen vrij constant spelen.
- Je kunt je toekomstige WHS-handicap niet eenvoudig zelf berekenen maar vanaf 4 januari is je te verwachten WHS-handicap te zien op je digitale NGF-pas.

We laten in de volgende dia's enkele voorbeelden zien.

Voorbeeld transitie speler met handicap 35 (<20 kaarten)



	Datum	Baan	Tee	Par	Course Rating	Slope Rating	Stableford punten	Dagresultaat (Score Diff.)	WHS Handicap	EGA Handicap
1	01/01/2016	Standaard		72	72	113	36	37,0	35,0	54
2	08/08/2018	Lage Mors	Oranje	70	62,7	109	40	50,1	35,0	54
3	23/08/2018	Lage Mors	Geel	70	66,9	122	39	46,4	35,0	47
4	28/08/2018	Lage Mors	Geel	70	66,9	122	35	48,3	36,0	47
5	30/08/2018	Lage Mors	Geel	70	66,9	122	30	52,9	37,0	47
6	10/10/2018	Lage Mors	Geel	70	66,9	122	33	50,1	40,7	47
7	13/10/2018	Lage Mors	Geel	70	66,9	122	28	54,7	41,7	47
8	16/11/2018	Lage Mors	Geel	70	66,9	122	26	56,6	41,7	47
9	29/03/2019	Lage Mors	Geel	70	66,9	122	24	58,4	43,9	47
10	24/04/2019	Lage Mors	Geel	70	66,9	122	34	49,2	43,9	47
11	11/05/2019	Lage Mors	Geel	70	66,9	122	38	45,5	43,0	44
12	21/05/2019	Lage Mors	Geel	70	66,9	122	36	43,6	43,1	43
13	06/06/2019	Lage Mors	Geel	70	66,9	122	37	41,8	42,0	41
14	18/06/2019	Lage Mors	Geel	70	66,9	122	38	39,0	40,3	38
15	21/07/2019	Lage Mors	Geel	70	66,9	122	32	41,8	40,6	38
16	05/08/2019	Lage Mors	Geel	70	66,9	122	36	38,1	39,5	37
17	14/08/2019	Lage Mors	Geel	70	66,9	122	36	37,1	39,1	36
18	19/08/2019	Lage Mors	Geel	70	66,9	122	37	35,3	38,0	35

Voorbeeld transitie speler met handicap 18 (>20 scores)



Ronde	Datum	Baan	Tee	Par	Course	Slope	Stableford	Dagresultaat	WHS	EGA
					Rating	Rating	punten	(Score Diff.)	Handicap	Handicap
1	06/05/2017	Lage Vuursche	Geel	71	72,4	138	31	22,6	20,6	18,4
2	09/06/2017	Flevoland	Geel	72	71,4	131	30	23,8	20,6	18,5
3	10/06/2017	Havelte	Geel	72	71,2	127	29	24,7	20,6	18,6
4	28/10/2017	Lage Vuursche	Geel	71	72,4	138	35	19,3	18,3	18,6
5	04/05/2018	Texel	Geel	72	71,9	139	34	20,4	19,3	18,6
6	05/05/2018	Texel	Geel	72	71,9	139	42	13,9	15,6	16,7
7	20/05/2018	Engelenburg	Geel	72	72,6	134	28	23,1	16,6	16,8
8	16/06/2018	Lage Vuursche	Geel	71	72,4	138	24	26,7	16,6	16,9
9	07/07/2018	Lage Vuursche	Geel	71	72,4	138	26	25,1	17,9	17,0
10	04/08/2018	Hooge Landen	Geel	71	69,7	128	22	29,4	17,9	17,1
11	20/08/2018	Hitland	Geel	71	71,1	126	29	23,2	17,9	17,2
12	16/09/2018	Kroonprins	Geel	71	68,8	126	24	28,0	19,1	17,3
13	20/10/2018	Lage Vuursche	Geel	71	72,4	138	21	30,0	19,1	17,4
14	28/04/2019	Lage Vuursche	Geel	71	72,4	138	29	23,4	19,1	17,5
15	05/05/2019	Zeegersloot	Geel	71	70,7	132	29	23,4	19,9	17,6
16	11/05/2019	Lage Vuursche	Geel	71	72,4	138	23	28,3	19,9	17,7
17	30/05/2019	Bernardus	Geel	72	72,1	135	35	18,3	19,6	17,7
18	27/07/2019	Lage Vuursche	Geel	71	72,4	138	28	24,2	19,6	17,8
19	06/08/2019	Hooge Landen	Geel	71	69,7	128	25	27,6	20,1	17,9
20	11/08/2019	Kroonprins	Geel	71	68,8	126	39	15,4	19,5	17,0
21	27/10/2019	Bentwoud	Geel	70	69,8	127	34	18,9	19,1	17,0

Voorbeeld transitie speler met handicap 12 (<20 kaarten)



Ronde	Datum	Baan	Tee	Par	Course Rating	Slope Rating	Stableford punten	Dagresultaat (Score Diff.)	WHS handicap	EGA handicap
1	01/01/2016	Standaard		72	72	113	36	14,1	12,1	12,3
2	28/08/2016	Almeerderhout	Geel	54	51,9	79	38	8,7	6,7	11,7
3	31/08/2016	Almeerderhout	Geel	72	72,1	137	30	17,2	6,7	11,8
4	14/09/2016	Almeerderhout	Geel	72	72,1	137	31	15,6	7,7	11,9
5	08/10/2016	Almeerderhout	Geel	54	51,9	79	32	17,3	8,7	12,0
6	08/10/2016	Almeerderhout	Geel	54	51,9	79	32	17,3	10,4	12,1
7	17/10/2017	Almeerderhout	Geel	72	72,2	134	23	23,4	11,4	12,2
8	21/05/2018	Almeerderhout	Geel	72	71,8	131	30	17,4	11,4	12,3
9	24/06/2018	Almeerderhout	Geel	72	71,8	131	36	12,2	11,7	12,3
10	25/08/2018	Almeerderhout	Geel	72	71,8	129	32	15,9	11,7	12,4
11	27/08/2018	Almeerderhout	Geel	72	71,4	126	34	14,9	11,7	12,4
12	10/06/2019	Almeerderhout	Geel	72	71,8	131	31	17,4	12,5	12,5
13	15/06/2019	Almeerderhout	Geel	72	71,8	131	25	22,6	12,5	12,6
14	03/07/2019	Almeerderhout	Geel	72	72,2	134	26	20,9	12,5	12,7
15	18/07/2019	Almeerderhout	Geel	72	72,1	137	38	11,5	12,3	12,1
16	28/07/2019	Almeerderhout	Geel	72	72,2	134	35	13,3	12,0	12,1
17	29/09/2019	Almeerderhout	Geel	72	71,8	131	22	24,3	12,5	12,1

Voorbeeld transitie speler met handicap 3 (>20 kaarten)



	Datum	Baan	Tee	Par	CR	SR	Stableford punten	Dagresultaat (Score Diff.)	WHS Index	EGA Handicap
1	11/06/2017	Noordwijkse	Geel	72	72,3	138	36	3,8	1,8	3,7
2	17/06/2017	Noordwijkse	Wit	72	75	141	34	5,6	1,8	3,6
3	17/06/2017	Noordwijkse	Wit	72	75	141	36	3,2	1,2	3,4
4	08/07/2017	Noordwijkse	Wit	72	75	141	32	6,4	2,2	3,5
5	08/07/2017	Noordwijkse	Wit	72	75	141	40	0,0	0,0	3,1
6	09/07/2017	Noordwijkse	Wit	72	75	141	32	6,4	0,6	3,2
7	05/08/2017	Noordwijkse	Wit	72	75	141	38	1,6	0,8	3
8	20/08/2017	Noordwijkse	Geel	72	72,3	138	37	2,2	0,8	2,9
9	23/06/2018	Noordwijkse	Geel	72	72,3	138	34	4,7	1,3	3
10	04/08/2018	Noordwijkse	Wit	72	75	141	28	9,6	1,3	3,1
11	19/08/2018	Noordwijkse	Geel	72	72,3	138	33	5,5	1,3	3,1
12	25/08/2018	Noordwijkse	Wit	72	75	141	35	4,0	1,8	3
13	03/11/2018	Scherpenbergh	Rood	72	65,6	116	38	1,4	1,3	2,8
14	13/07/2019	Noordwijkse	Wit	72	75	141	34	4,0	1,3	2,9
15	14/07/2019	Noordwijkse	Wit	72	75	141	32	6,4	1,7	3
16	03/08/2019	Noordwijkse	Wit	72	75	141	34	4,8	1,7	3,1
17	10/08/2019	Noordwijkse	Geel	72	72,3	138	24	12,9	2,0	3,1
18	18/08/2019	Noordwijkse	Geel	72	72,3	138	29	8,8	2,0	3,2
19	19/10/2019	Stippelberg	Rood	71	65,5	126	39	0,4	1,8	2,9
20	14/11/2019	Chantilly	Geel	71	69	129	33	5,3	2,1	3
21	27/02/2020	Royal Cape	Geel	72	70,4	133	33	5,6	2,1	3,1
22	05/03/2020	Royal Cape	Geel	72	70,4	133	32	6,5	2,1	3,2

Wat wordt jouw WHS-handicap?

- Al voor de invoering van het Wereld Handicap Systeem, vanaf 4 januari 2021, kun je op de digitale NGF-pas in de app GOLF.NL zien wat op dat moment je te verwachten WHS-handicap is.
- Je te verwachten WHS-handicap wordt dan getoond naast je EGA-handicap.
- Scores die je inlevert in januari en februari zullen je te verwachten WHS-handicap mogelijk veranderen.
- Tot 1 maart 2021 is je EGA-handicap leidend.

Hoe krijg je een betrouwbare handicap?

Lever zoveel mogelijk scores in ...

- Vanaf 9 scores zal je handicap een reële weergave van je speelsterkte zijn.
- Maar 20 scores in je handicapgeschiedenis is beter, dan is je handicap echt betrouwbaar en dan zullen ook de “remmechanismen” gaan werken.

- Lever nu al scores in want die zijn mogelijk medebepalend voor je eerste WHS-handicap.
- En maak een ronde zo goed mogelijk af! Want een score van 31 Stablefordpunten levert een aanzienlijk beter dagresultaat op dan een score van 26 Stablefordpunten.

Samenvatting transitie van EGA naar WHS



- Hoe groter de spreiding van de scores, hoe hoger de WHS-handicap.
- Spelers met handicaps lager dan 5 zullen in het algemeen een iets lagere handicap krijgen.
- In het WHS tellen meerdere dagresultaten even zwaar mee dus ook scores met minder Stablefordpunten.
- Omdat je WHS-handicap wordt bepaald door het gemiddelde van je beste 8 dagresultaten in je laatste 20 qualifying rondes, is het vanaf nu belangrijk om een ronde zo goed mogelijk af te maken. 31 Stablefordpunten levert een beter dagresultaat op dan 26 Stablefordpunten.

Opvallende veranderingen



- Omdat het in het WHS draait om je Aangepaste Bruto Score en je dagresultaat – en niet om Stablefordpunten - is er geen sprake meer van een “buffer”.
- Er zijn ook geen verschillende handicapcategorieën meer zoals we die nu nog kennen.
- Na invoering van het WHS leidt een goede ronde vaak, maar niet per definitie, tot een daling van je handicap.



Score nr.	Speel datum	Baan	Course Rating	Slope Rating	Aangep. Bruto Score	Dag-resultaat (SD)
1	22-09-2020	Hill GC	70,5	125	91	18,5
2	05-09-2020	Hill GC	70,5	125	92	19,4
3	01-09-2020	Hill GC	70,5	125	99	25,8
4	28-08-2020	Hill GC	70,5	125	89	16,7
5	23-08-2020	River GC	70,8	127	92	18,9
6	26-07-2020	Meadow GC	72,2	131	87	12,8
7	14-07-2020	Hill GC	70,5	125	97	24,0
8	04-07-2020	Hill GC	70,5	125	88	15,8
9	19-06-2020	River GC	70,8	127	86	13,5
10	16-06-2020	Valley GC	69,9	118	95	24,0
11	12-06-2020	Forest GC	71,3	128	89	15,6
12	05-06-2020	Meadow GC	72,2	131	85	11,0
13	02-06-2020	Hill GC	70,5	125	82	10,4
14	30-05-2020	Hill GC	70,5	125	94	21,2
15	25-05-2020	Valley GC	69,9	118	89	18,3
16	22-05-2020	Hill GC	70,5	125	97	24,0
17	29-04-2020	Hill GC	70,5	125	85	13,1
18	14-04-2020	Hill GC	70,5	125	93	20,3
19	10-04-2020	Hill GC	70,5	125	94	21,2
20	03-04-2020	Forest GC	71,3	128	85	12,1

- Bij elkaar optellen van de beste 8 dagresultaten (SD) van de laatste 20:

$$\begin{array}{r}
 12,8 \\
 15,8 \\
 13,5 \\
 15,6 \\
 11,0 \\
 10,4 \\
 13,1 \\
 \underline{12,1} + \\
 104,3
 \end{array}$$

- Het gemiddelde: $104,3 / 8$
- Handicap: **13,0**

Score nr.	Speel datum	Baan	Course Rating	Slope Rating	Aangep. Bruto Score	Dag-resultaat (SD)
1	22-09-2020	Hill GC	70.5	125	91	18.5
2	05-09-2020	Hill GC	70.5	125	92	19.4
3	01-09-2020	Hill GC	70.5	125	99	25.8
4	28-08-2020	Hill GC	70.5	125	89	16.7
5	23-08-2020	River GC	71.3	127	92	18.4
6	26-07-2020	Meadow GC	72.2	131	87	12.8
7	14-07-2020	Hill GC	70.5	125	97	24.0
8	04-07-2020	Hill GC	70.5	125	88	15.8
9	19-06-2020	River GC	71.3	127	87	13.5
10	16-06-2020	Valley GC	69.9	118	95	24.0
11	12-06-2020	Forest GC	70.1	115	86	15.6
12	05-06-2020	Meadow GC	72.2	131	85	11.0
13	02-06-2020	Hill GC	70.5	125	82	10.4
14	30-05-2020	Hill GC	70.5	125	94	21.2
15	25-05-2020	Valley GC	69.9	118	89	18.3
16	22-05-2020	Hill GC	70.5	125	97	24.0
17	29-04-2020	Hill GC	70.5	125	85	13.1
18	14-04-2020	Hill GC	70.5	125	93	20.3
19	10-04-2020	Hill GC	70.5	125	94	21.2
20	03-04-2020	Meadow GC	72.2	131	86	12.1

Score nr.	Speel datum	Baan	Course Rating	Slope Rating	Aangep. Bruto Score	Dag-resultaat (SD)
1	25-09-2020	Meadow GC	72.2	131	89	14.5
2	22-09-2020	Hill GC	70.5	125	91	18.5
3	05-09-2020	Hill GC	70.5	125	92	19.4
4	01-09-2020	Hill GC	70.5	125	99	25.8
5	28-08-2020	Hill GC	70.5	125	89	16.7
6	23-08-2020	River GC	71.3	127	92	18.4
7	26-07-2020	Meadow GC	72.2	131	87	12.8
8	14-07-2020	Hill GC	70.5	125	97	24.0
9	04-07-2020	Hill GC	70.5	125	88	15.8
10	19-06-2020	River GC	71.3	127	87	13.5
11	16-06-2020	Valley GC	69.9	118	95	24.0
12	12-06-2020	Forest GC	70.1	115	86	15.6
13	05-06-2020	Meadow GC	72.2	131	85	11.0
14	02-06-2020	Hill GC	70.5	125	82	10.4
15	30-05-2020	Hill GC	70.5	125	94	21.2
16	25-05-2020	Valley GC	69.9	118	89	18.3
17	22-05-2020	Hill GC	70.5	125	97	24.0
18	29-04-2020	Hill GC	70.5	125	85	13.1
19	14-04-2020	Hill GC	70.5	125	93	20.3
20	10-04-2020	Hill GC	70.5	125	94	21.2
21	03-04-2020	Meadow GC	72.2	131	86	12.1

Score nr.	Speel datum	Baan	Course Rating	Slope Rating	Aangep. Bruto Score	Dag-resultaat (SD)
1	25-09-2020	Meadow GC	72.2	131	89	14.5
2	22-09-2020	Hill GC	70.5	125	91	18.5
3	05-09-2020	Hill GC	70.5	125	92	19.4
4	01-09-2020	Hill GC	70.5	125	99	25.8
5	28-08-2020	Hill GC	70.5	125	89	16.7
6	23-08-2020	River GC	71.3	127	92	18.4
7	26-07-2020	Meadow GC	72.2	131	87	12.8
8	14-07-2020	Hill GC	70.5	125	97	24.0
9	04-07-2020	Hill GC	70.5	125	88	15.8
10	19-06-2020	River GC	71.3	127	87	13.5
11	16-06-2020	Valley GC	69.9	118	95	24.0
12	12-06-2020	Forest GC	70.1	115	86	15.6
13	05-06-2020	Meadow GC	72.2	131	85	11.0
14	02-06-2020	Hill GC	70.5	125	82	10.4
15	30-05-2020	Hill GC	70.5	125	94	21.2
16	25-05-2020	Valley GC	69.9	118	89	18.3
17	22-05-2020	Hill GC	70.5	125	97	24.0
18	29-04-2020	Hill GC	70.5	125	85	13.1
19	14-04-2020	Hill GC	70.5	125	93	20.3
20	10-04-2020	Hill GC	70.5	125	94	21.2
21	03-04-2020	Meadow GC	72.2	131	86	12.1

- Bij elkaar optellen van de beste 8 dagresultaten (SD) van de laatste 20:

$$\begin{array}{r}
 14,5 \\
 12,8 \\
 15,8 \\
 13,5 \\
 15,6 \\
 11,0 \\
 10,4 \\
 \hline
 13,1 + \\
 106,7
 \end{array}$$

- Het gemiddelde: $106,7 / 8$
- Handicap: **13,3**

Tabel voor het berekenen van een WHS-handicap



Aantal dagresultaten (SD) in handicap overzicht	Dagresultaten (SD) die voor de handicapberekening worden gebruikt	Aanpassing
1	Dagresultaat	-2.0
2	Laagste 1	-2.0
3	Laagste 1	-2.0
4	Laagste 1	-1.0
5	Laagste 1	0
6	Gemiddelde van de laagste 2	-1.0
7 or 8	Gemiddelde van de laagste 2	0
9 to 11	Gemiddelde van de laagste 3	0
12 to 14	Gemiddelde van de laagste 4	0
15 or 16	Gemiddelde van de laagste 5	0
17 or 18	Gemiddelde van de laagste 6	0
19	Gemiddelde van de laagste 7	0
20	Gemiddelde van de laagste 8	0

Voorbeeld




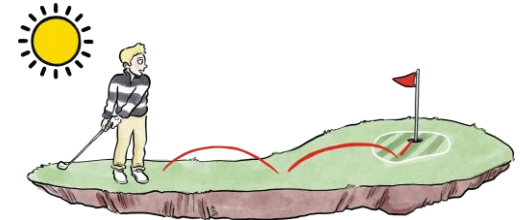
- Een beginnende golfer speelt een eerste ronde.
- De eerste score levert een dagresultaat van 53,0 op.
- De aanpassing is -2,0.
- De eerste handicap wordt dus **51,0**.

Aantal dagresultaten (SD) in handicap overzicht	Dagresultaten (SD) die voor de handicapberekening worden gebruikt	Aanpassing
1	Dagresultaat	-2.0
2	Laagste 1	-2.0
3	Laagste 1	-2.0
4	Laagste 1	-1.0
5	Laagste 1	0
6	Gemiddelde van de laagste 2	-1.0
7 or 8	Gemiddelde van de laagste 2	0
9 to 11	Gemiddelde van de laagste 3	0
12 to 14	Gemiddelde van de laagste 4	0
15 or 16	Gemiddelde van de laagste 5	0
17 or 18	Gemiddelde van de laagste 6	0
19	Gemiddelde van de laagste 7	0
20	Gemiddelde van de laagste 8	0

Wat is de Playing Conditions Calculation (PCC)?




- Course Ratings zijn gebaseerd op normale speelomstandigheden.
- Maar de moeilijkheidsgraad van een baan kan per dag aanzienlijk verschillen door:
 - *Andere baancondities*
 - *Weersomstandigheden*
 - *Setup van de baan*
- Als de speelomstandigheden op een dag verschillen van de normale speelomstandigheden, dan corrigeert de PCC het dagresultaat.



Playing Condition Calculation (PCC)

- De PCC wordt 's nachts berekend op basis van alle ingeleverde scores van die dag voor elke kleur tee van elke baan. De PCC en je definitieve handicap zie je de volgende dag.
- Voor een PCC-berekening zijn minimaal 8 scores per dag nodig van spelers met handicap 36 of lager. Bij minder dan 8 scores is de PCC 0.
- De PCC-aanpassing varieert van -1 tot +3 en geldt voor alle spelers (t/m handicap 54).
- Als je 9 holes speelt, krijg je de helft van de PCC.
- De Commissie kan besluiten om meerdere PCC's per dag uit te laten rekenen, bijvoorbeeld als het weer omslaat.



Hoe krijg je een betrouwbare handicap?



- Vanaf 9 scores zal de handicap een reële weergave zijn.
- Maar 20 scores in je handicapgeschiedenis is beter, dan is je handicap echt betrouwbaar en dan zullen ook de “remmechanismen” gaan werken.



Mechanismen die extreme handicapstijgingen voorkomt



- Maatstaf: Low Handicap Index
- Mechanisme 1: Soft cap
- Mechanisme 2: Hard cap
- Deze remmechanismen werken alleen als er 20 of meer scores in je handicap record staan.




Low Handicap Index



- Je Low Handicap Index is je laagste handicap in de 12 maanden voor de datum dat de meest recente score is ingeleverd.
- Je Low Handicap Index wordt pas bepaald zodra je 20 scores hebt ingeleverd.
- Je Low Handicap Index wordt telkens als je een nieuwe score inevert opnieuw vastgesteld.



Soft Cap en Hard Cap



Soft cap

- Vertraging bij een verhoging van 3 punten.

Hard cap

- Maximale stijging van 5 punten (incl. de toepassing van de Soft Cap)
- Beide ten opzichte van de laagste handicap in de afgelopen 12 maanden.

Exceptionele Score

- Bij een extreem goede score wordt een WHS-handicap extra verlaagd.
- Bij een Exceptionele Score waarbij het dagresultaat minimaal zeven slagen beter is dan de handicap van de speler op de dag dat de ronde werd gespeeld, krijgt de speler een extra aanpassing van -1. Bij een Exceptionele Score die meer dan 10 slagen beter is, krijgt de speler een aanpassing van -2.
- Deze aanpassingen worden toegepast op alle laatste 20 dagresultaten.

Score t.o.v. de handicap	-7,0	-10,0
Extra aanpassing	-1,0	-2,0

WHS-samenvatting



- In het WHS is je handicap het gemiddelde van de beste 8 van de laatste 20 dagresultaten.
- Als je minder dan 20 scores hebt ingeleverd, dan zal het gemiddelde worden berekend over minder dan 8 dagresultaten - volgens de tabel.
- Vanaf 20 ingeleverde scores werken de remmechanismen Soft Cap en Hard Cap, die een extreme verhoging van je handicap voorkomen.
- Zorg er daarom voor dat er zo veel mogelijk scores van jou beschikbaar zijn voor 1 maart 2021 en blijf daarna ook scores inleveren.

WHS-samenvatting



- Bij de invoering van het WHS op 1 maart zullen de handicaps van de meeste spelers één of meer punten hoger worden dan de huidige handicap.
- De handicap is hiermee een betere weergave van de “WHS-speelsterkte” van de speler en zal tot meer spelplezier leiden.
- Het precieze tijdpad van de transitie van EGA-naar WHS-handicaps behandelen we niet in deze presentatie, want er kunnen nog details veranderen. Het tijdpad is te vinden op www.golf.nl/whs



WHS-samenvatting



Wat verwachten we van je?

- Geef van te voren aan als je een Q kaart wilt spelen, zodat je marker weet dat hij je scores moet noteren.
- Vul op elke hole je bruto score in.
- Als je minder dan 18 holes speelt, vertel dan de reden aan de handicapcommissie.
- Als je buitenlandse scores invoert of inlevert, lever dan alle benodigde gegevens aan (je holescores, de par, de Course Rating, de Slope Rating en de PCC van de dag).



WHS-samenvatting



- Vragen over de aanpassing van je handicap bij de overgang naar het WHS of daarna? Neem contact met ons op.
- Als je door omstandigheden (o.a. ziekte, blessure of leeftijd) een periode minder goed kunt spelen, meld dat dan. Als handicapcommissie kunnen we dan in overleg met jou kijken of een aanpassing van je handicap nodig is.
- Meer informatie over het WHS kun je vinden op www.golf.nl/whs of op de clubwebsite.

