



BAANBOEKJE

De belangrijkste
golfregels
in de praktijk



GOLF OCKENBURGH

TOELICHTING BAANBOEKJE

De Regel- en Handicapcommissie hoopt met dit boekje de parate kennis van de golfregels en het goed toepassen daarvan te bevorderen. In dit Baanboekje is een toelichting op het toepassen van de belangrijkste regels bij de holes opgenomen. Het boekje is voor een gering bedrag bij de caddiemaster te koop. Met ondersteuning van drie adverteerders en na aftrek van de kosten is de opbrengst bestemd voor het Goede Doel van de vereniging.

*Christine van Donselaar(vz),
Ed Lakwijk, André Smit, Bert Bruning*

INDEX

Voor het terugvinden van de golfregels, zoals deze bij de holes zijn beschreven. De nummers van de betreffende golfregels zijn bij de teksten vermeld.

Spelsituatie	nummer van de hole
Aangepaalde boom	6
Abnormale baanomstandigheden	1, 6, blz. 3
Bal bij struik of boom	2
Bal buiten de baan	4, 5, blz. 3
Bal droppen / Dropzone	1
Bal in bunker	3, 5
Bal in gat gegraven door een dier	6
Bal in (water)hindernis	5, 7
Bal onspeelbaar	1, 2
Bal op green	9
Bal op schelpenpad	9
Bal tegen hek (grens van de baan)	1
Identificeren van een bal	9
Losse obstakels	blz. 3
Provisionele bal	4
Vast obstakel (ontwijken van ..)	1, blz. 3
Verkeerde green (ontwijken van ..)	8
Verloren bal (gevonden)	4, 8
(Water)hindernis	5, 7
Wintergreen (ontwijken van ..)	8

Meer weten over de golfregels? Kijk op de websites van Golf.nl en Golfockenburgh.nl of koop de "Spelerseditie van de Golfregels 2019" bij de Caddiemaster..

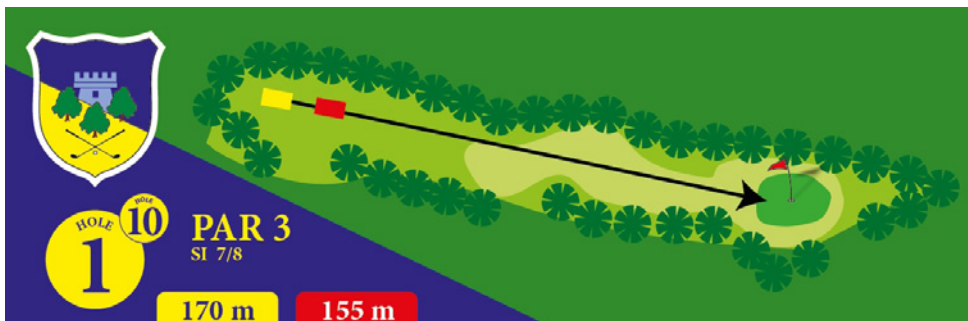
BIJZONDERE SITUATIES

- A:** Abnormale baanomstandigheden (*vaste obstakels*) zijn op onze baan: de netconstructie bij hole 1, afstandspalen, putdeksels, sproeikoppen van de beregeningsinstallatie, banken, prullenbakken, houten of stenen bouwsels (*toilethuis, pomphuis e.d.*), betonnen randen van afslagplaatsen, aangepaalde bomen, de muur van de bunker bij hole 5, de houten bielzen bij hole 5 en alle schelpenpaden.
Deze mag je alle zonder straf ontwijken volgens regel 16-1-a. (*Refentiepunt bepalen, droppen binnen één clublengte; zie ook de toelichting bij hole 1*).
- B:** De houten brug bij hole 5 is onderdeel van de baan en bevindt zich deels in het algemene gebied en deels in de (water)hindernis. Ligt de bal op de brug, dan moet je die vanaf het brugdek spelen zoals hij ligt.
- C:** Losse obstakels op onze baan kunnen zijn onder meer rode palen (*hindernis*), blauwe palen (*GUR*), gele kettingen met ondersteuning (*afbakening paden e.d.*), harken, baangereedschap.
Deze losse obstakels mag je zonder straf wegnemen (*15-2-a*). Als de bal bij het wegnemen beweegt, dan plaats je die zonder straf terug op de oorspronkelijke plek.
- D:** Als je een bal buiten de baan slaat kan het spel uitsluitend worden hervat door een nieuwe bal in het spel te brengen vanaf de plaats waar je de eerste bal hebt geslagen (*zie toelichting bij hole 4*).
- N.B. 1.** *Andere alternatieven, zoals het droppen van een bal bij de plek waar de bal de grens van de baan heeft gepasseerd, met bijtelling van 2 strafslagen, zijn op onze baan bij wedstrijden niet aan de orde en niet toegestaan!*
- N.B. 2.** *Als je twijfelt over de ligging van je bal, sla dan altijd een provisonale bal. (Zie toelichtingen bij hole 4 en 6).*

OPMERKINGEN

Het wordt dringend aangeraden om de eigen bal altijd te merken (*met merkstift o.d.*) om identificatie gemakkelijker te maken.

Droppen van een bal altijd volgens de regels (*14-3*): binnen de dropzone, vanaf kniehoogte, niet dichterbij de hole.



Hole 1 is een PAR 3 van 170 meter. De fairway is erg smal, met aan beide zijden bomen. Daardoor is de green moeilijk bereikbaar als je niet recht afslaat. De green loopt iets af naar de fairway toe. Links van de afslagplaats is een net gespannen, ter bescherming van de, er achter liggende, vakantiehuysjes.

VAST OBSTAKEL

Het net, met de bijbehorende buizenconstructie, is een “vast obstakel” en mag je als een “abnormale baanomstandigheid” zonder strafslag ontwijken (16-1-a). Uitgaande van de ligging van de bal (tegen of vóór het net), bepaal je eerst het dichtstbijzijnde punt niet dicht bij de hole, waar je geheel vrij je stand in kunt nemen en je een slag zou kunnen maken. Je markeert dat punt (bijvoorbeeld met een tee) en bepaalt de dropzone.

Als de bal, bijvoorbeeld aan de voet van het net, ook na drie minuten zoeken niet is teruggevonden mag je deze situatie toch ontwijken. Als het praktisch zeker is dat de bal daar terecht is gekomen (16-1-e), mag je zonder strafslag zoals hierboven beschreven de dropzone bepalen.

DROPZONE

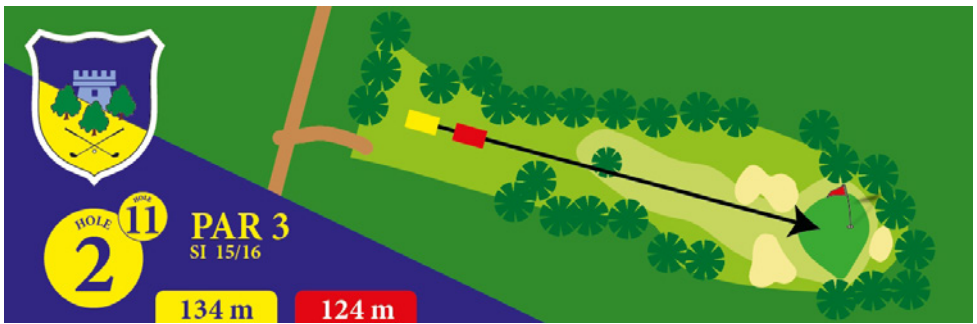
Deze zone is het gebied binnen één clublengte vanaf het referentiepunt, niet dicht bij de hole. Je dropt de bal in deze dropzone, op kniehoogte. De bal moet binnen de dropzone tot stilstand komen. Rolt de bal buiten de dropzone, dan moet je opnieuw droppen zonder strafslag.

Als je je bij het droppen niet houdt aan de regels, volgt een algemene straf van 2 strafslagen (14-3).

BAL TEGEN HEK (2-3) of ONSPEELBAAR (19-2)

Een situatie die veel spelers bekend voorkomt. De bal moet worden gespeeld zoals hij ligt. Schat je in dat dat niet gaat lukken, vanwege het hek of het hoge gras, dan zit er niets anders op dan de bal onspeelbaar te verklaren.

Bal onspeelbaar:	zie hole 2
Bal in struik of boom:	zie hole 2
Bal in gat gegraven door een dier:	zie hole 6



Hole 2 is een PAR 3 van 134 m. Het is hier zaak om de zomereik te ontlopen die midden op de fairway staat. Achter deze boom wordt de fairway breder, maar de green wordt beschermd door twee forse bunkers. Sla ook niet te ver, want achter de green ligt een derde bunker.

BAL BIJ STRUIK OF BOOM

De bal moet worden gespeeld zoals hij ligt. De omstandigheden die je slag beïnvloeden mag je niet verbeteren (8-1-a). Bij de voorbereiding van je slag mag je dan ook geen takken van de struik verplaatsen, verbuigen of breken. Doe je dat wel, dan kost je dat 2 strafslagen. Bij het doen van een slag die wordt afgemaakt mag je de takken wel raken of verbuigen (8-1-b).

Ligt de bal tegen een stam, in een kuil of tussen de wortels, dan moet je de bal spelen zoals hij ligt. Is het spelen van de bal redelijkerwijs niet mogelijk, dan kan je de bal onspeelbaar verklaren.

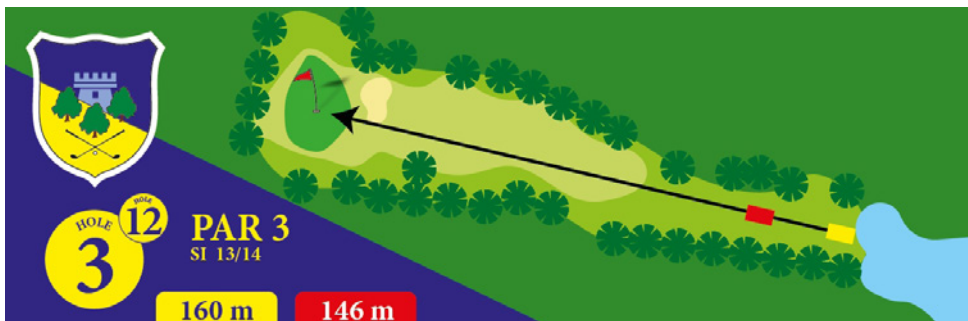
BAL ONSPEELBAAR

In dat geval zijn er drie mogelijkheden om de bal weer in het spel te brengen (19-2):

- a.** teruggaan naar de plaats vanwaar je de bal het laatst hebt geslagen, met een dropzone van één clublengte. Was dat de afslagplaats, dan mag je weer opteeën.
- b.** de bal droppen op een rechte lijn, vanaf de hole, achter de plaats van de oorspronkelijke ligging, met een dropzone van één clublengte.
- c.** de bal zijwaarts droppen, met een dropzone van twee clublengten vanaf de ligging van de oorspronkelijke bal.

In alle gevallen droppen volgens de regels, niet dichterbij de hole. Voor alle drie de opties geldt 1 strafslag. Bij het niet of onjuist toepassen van de regels geldt een algemene straf van 2 strafslagen.

Bal droppen (dropzone):	zie hole 1
Bal in bunker:	zie hole 3
Bal in gat gegraven door een dier:	zie hole 6



Hole 3 is een PAR 3 van 160 m. De fairway is relatief breed, al staat er links, ongeveer 50 m voor de green een boom die vaak door een bal wordt geraakt. Voor de rechter helft van de green ligt een bunker met een hoge kant aan de greenzijde. Staat de vlag daar achter, dan is het een uitdaging om de afgeslagen bal op de green te laten landen. Staat de vlag links, dan geeft dat minder problemen, mits de bomen kunnen worden ontweken. Achter de green is weinig ruimte en belandt een te hard geslagen bal al snel buiten de baan.

BAL IN BUNKER

In de bunker mag je losse natuurlijke voorwerpen (takken, bladeren, stenen e.d.) en losse obstakels (hark) zonder straf weghalen (12-2-a). Voordat je een slag doet naar de bal mag je het zand niet met de hand, hark of club testen. Ook mag je niet met je club het zand direct voor of achter de bal aanraken (12-2-b). Elders in de bunker mag je wel het zand raken en aanharken.

In de bunker speel je de bal zoals hij ligt. Is de ligging ongunstig en zijn bunkerslagen niet je sterkste punt, dan kun je de bal onspeelbaar verklaren. Er zijn dan vier opties om verder te spelen (19-3):

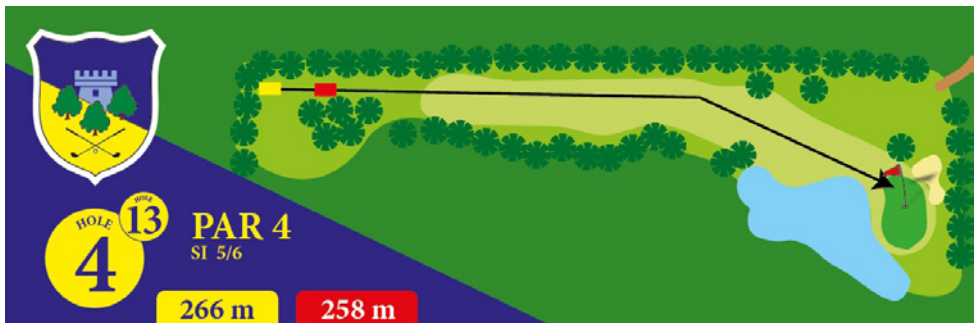
- a.** terug naar de plaats waar de bal het laatst werd geslagen;
- b.** recht naar achteren de bal droppen in de bunker, op een rechte lijn vanaf de hole;
- c.** in de bunker zijwaarts ontwijken door het droppen van de bal binnen twee clublengten van de oorspronkelijke ligging, niet dichterbij de hole.

Deze drie mogelijkheden kosten 1 strafslag.

- d.** De vierde optie, met 2 strafslagen, is het droppen van de bal buiten de bunker, in een rechte lijn vanaf de hole.

De straf voor het onjuist uitvoeren van de regels in de bunker is de algemene straf van 2 strafslagen.

<i>Bal in struik of boom:</i>	<i>zie hole 2</i>
<i>Bal onspeelbaar:</i>	<i>zie hole 2</i>
<i>Bal in gat gegraven door een dier:</i>	<i>zie hole 6</i>



Hole 4 is de eerste PAR 4 van de baan en is 266 m lang. De fairway is in het begin erg smal. Aan de linkerkant is een smalle bomenrij, waartussen een lage begroeiing. Daarachter bevindt zich een hek als begrenzing van de baan. Rechts staan ook bomen die de fairway afscheiden van hole 3. De laatste 100 m is breder, met een dogleg naar rechts, grenzend aan een grote vijver. De fairway loopt af naar de green en het water. Links van de green ligt een bunker. Achterlangs de green en de bunker loopt een schelpenpad met daarachter een hoog oplopend duin.

BAL BUITEN DE BAAN

Heb je de bal door of over het hek aan de linkerkant geslagen, dan is de bal verloren of buiten de baan. Om het spel te hervatten speel je met 1 strafslag een nieuwe bal vanaf de plaats waar je het laatst hebt geslagen. Is dit de afslagplaats, dan mag je weer opteeën (18-2-b).

Is er twijfel of de bal buiten de baan is, dan kan je drie minuten naar de bal zoeken. Vind je de bal niet, dan breng je een nieuwe bal in het spel.

PROVISIONELE BAL

Als het niet duidelijk is waar de geslagen bal terecht is gekomen, speel dan altijd een provisionele bal (18-3). Dit bevordert de voortgang van het spel. Je moet dat vooraf aan je medespelers melden (18-3-b). Doe je dat niet, dan is de nieuw geslagen bal de "bal in het spel".

Je mag de provisionele bal spelen tot waar de oorspronkelijke bal vermoedelijk ligt. De provisionele bal wordt de "bal in het spel" als de eerste bal niet wordt gevonden (18-3-c).

VERLOREN BAL GEVONDEN

Indien de verloren bal alsnog wordt gevonden, nadat een nieuwe bal in het spel is gebracht, mag je niet met deze bal verder spelen! Dit op straffe van 2 strafslagen (verkeerde bal; 6-3-c).

Bal buiten de baan:

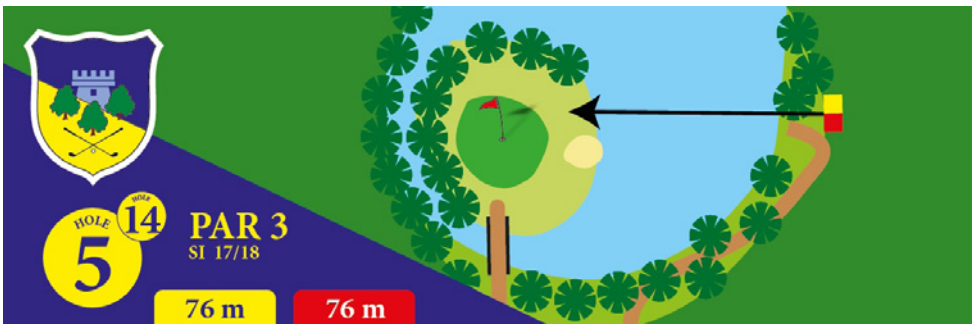
zie blz. 3

Bal tegen hek:

zie hole 1

Bal in het (water-)hindernis:

zie hole 5 en 7



Hole 5 is een korte PAR 3 van 76 meter, gelegen op een eiland. Je moet, vanaf een kleine afslagplaats (mat) over het water slaan om de green te bereiken. Midden voor de green ligt een bunker, aan de waterkant begrensd door een gemetselde muur. Een te korte slag kan dan ook in het water of in de bunker belanden. De muur is een vast obstakel. Naast de green bevinden zich dropzones.

BAL IN (WATER)HINDERNIS

Als je de bal vanaf de afslagplaats in het water hebt geslagen, heb je geen andere keus dan met 1 strafslag een nieuwe bal in het spel te brengen (17-1-b). Als de bal de grens van de hindernis rond het eiland (rode paaltjes) heeft gekruist en daarna toch in het water terecht komt, mag je handelen volgens de regels voor een hindernis (17-1-b). Als extra mogelijkheid mag je hier, met 1 strafslag, droppen in de dichtstbijzijnde dropzone (plaatselijke regel). Datzelfde geldt voor een bal die je over het eiland heen slaat.

BAL BUITEN DE BAAN

Als het afslaan op de mat mis gaat en de bal rolt vanaf de tee voorbij de wit gemerkte palen (eventueel in het water), is de bal buiten de baan. In dat geval sla je met 1 strafslag opnieuw af (18-2-b).

Het vasteland rond het eiland is buiten de baan.

BAL IN BUNKER

Als de bal in de bunker ligt en je wilt hem niet spelen zoals hij ligt, zijn er hier (met 1 strafslag) minder mogelijkheden om verder te spelen. De muur (vast obstakel) kan bij het droppen in de bunker een belemmering vormen, daar je niet dichterbij de hole mag droppen (19-3). Ligt de bal echter tegen of bij de muur, waardoor je geen slag kunt maken, dan mag je zonder strafslag terug naar de afslagplaats.

Vast obstakel:

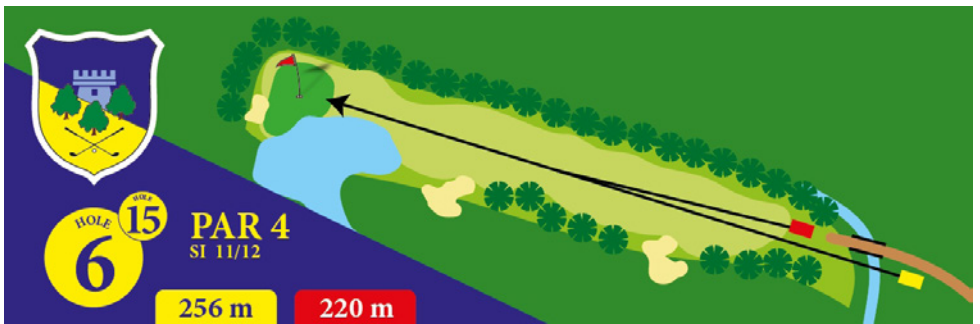
zie hole 1 en blz. 3

Bal in bunker:

zie hole 3

Bal in (water)hindernis

zie hole 7



Hole 6 is weer een PAR 4, met een lengte van 256 meter. De fairway is recht en niet al te smal. Op de afscheiding links met hole 7 staat een rij dennen, die voor een deel nog aangepaald zijn. Schuin daarachter, langs de fairway van hole 7, liggen twee bunkers. Sla je te veel naar links dan kan je bal daar gemakkelijk in terecht komen. Aan de rechter zijde is een brede strook bomen met daartussen een lage begroeiing. Aan de achterzijde daarvan loopt de grens van de baan, aangegeven door witte paaltjes. De green is aan de linkerkzijde met een houten beschoeiing afgescheiden van een brede vijver. De green loopt omhoog, is sterk geaccidenteerd en wordt aan de achterzijde begrensd door een kleine bunker en een lager liggend schelpenpad. Sla je over de green heen, dan loop je de kans dat je bal achter het pad buiten de baan is gerold.

PROVISIONELE BAL

Is de bal bij het afslaan naar rechts afgeweken? Ligt die vermoedelijk in de bomenrand of misschien wel buiten de baan, voorbij de witte palen? Sla dan een provisionele bal (18-3).

AANGEPAALED BOOM

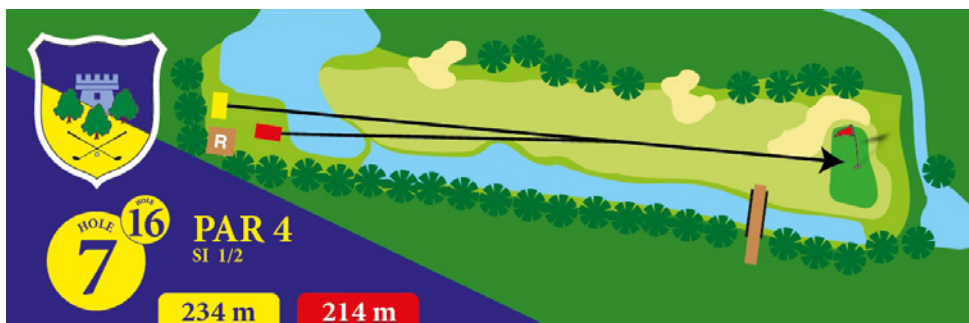
Op de scheiding tussen de holes 6 en 7 staan aangepaalde bomen (abnormale baanomstandigheid). Indien de bal naast of onder zo'n boom komt, moet je deze ontwijken zonder strafslag als je met je stand of slag er hinder van ondervindt. Je dropt de bal volgens de regels binnen één clublengte vanaf het referentiepunt (16-1-a).

GAT GEGRAVEN DOOR EEN DIER

Een bijzondere situatie is een bal die ligt in een gat gegraven door een dier (meestal een konijn). Zonder straf mag je dan de bal verplaatsen: bepaal het dichtstbijzijnde punt zonder belemmering en drop je de bal binnen één clublengte.

Als je je hierbij niet aan de regels houdt of als er geen sprake is van een gat gegraven door een dier, volgt een algemene straf van 2 strafslagen (1-3).

Bal droppen (dropzone):	zie hole 1
Provisionele bal:	zie hole 4
Bal in (water-)hindernis:	zie hole 5 en 7



Hole 7 is een lastige PAR 4 van 234 meter, al ziet hij er niet onvriendelijk uit. De afslagplaats ligt voor een vijver, waardoor je eerst over water moet slaan. De fairway is redelijk breed, maar aan de rechterzijde loopt over de volle lengte een brede sloot. De rechteroever is de begrenzing van de baan (witte palen). Aan de linkerzijde van de fairway bevinden zich boomgroepen en twee fairwaybunkers. Links voor de green ligt een diepe bunker. De green zelf wordt omgeven door een smalle strook land, met daarachter een sloot. Links en rechts van de green bevinden zich twee dropzone's.

BAL IN (WATER)HINDERNIS

De lijn tussen de (buitenzijde van de) rode palen is de grens van de hindernis (17-1-a). Weet je zeker dat je bal in deze hindernis ligt, dan zijn er meer mogelijkheden om verder te spelen.

Allereerst mag je de bal spelen zoals die ligt (17-1-b). Je mag daarbij zelfs in de hindernis staan en je club mag de grond raken (grounden).

Lukt dat niet, dan zijn er drie opties om verder te spelen (met 1 strafslag).

- Teruggaan naar de plaats vanwaar je de bal het laatst hebt geslagen.
- Een bal droppen op een rechte lijn vanaf de hole naar achteren, door het punt waar de verloren bal de grens van de hindernis heeft gekruist.
- Een bal droppen binnen twee clublengten vanaf het punt waar de verloren bal de grens van de hindernis voor het laatst heeft gekruist, niet dichterbij de hole (17-1-d).

PLAATSELIJKE REGELS

Als de bal, na een omzwerfing, vanaf de rechterkant van de hindernis in het water terecht komt, mag je met 1 strafslag een bal droppen binnen twee clublengten aan de fairway-zijde van de hindernis.

Als de bal in het water rond de green is geslagen, moet verder worden gespeeld door een bal te droppen in een dropzone naast de green, met bijtelling van 1 strafslag.

Bal droppen (dropzone):	zie hole 1
Bal in bunker:	zie hole 3
Plaatselijke regels:	zie blz. 13



Hole 8 is een uitdagende PAR 4 van 269 meter. Vanaf de hoger gelegen afslagplaats zie je de green liggen, beschermd door een diepe bunker. De fairway is opvallend smal en loopt af naar rechts, waardoor ballen snel die kant op rollen en tussen de bomenrij belanden. De linkerzijde wordt gevormd door een, met struiken en bomen begroeide, steile helling. Aan het begin van de fairway is er nog een bunker, met in het midden een zomereik.

VERLOREN BAL

Komt je bal links op de helling terecht, dan heb je echt pech. Onderaan lukt het soms nog wel de bal te vinden, maar de drie minuten die er voor staan zijn zo om. Daarna is je bal verloren (zie ook hole 4). Vergeet niet een provisionele bal te slaan.

VERKEERDE GREEN

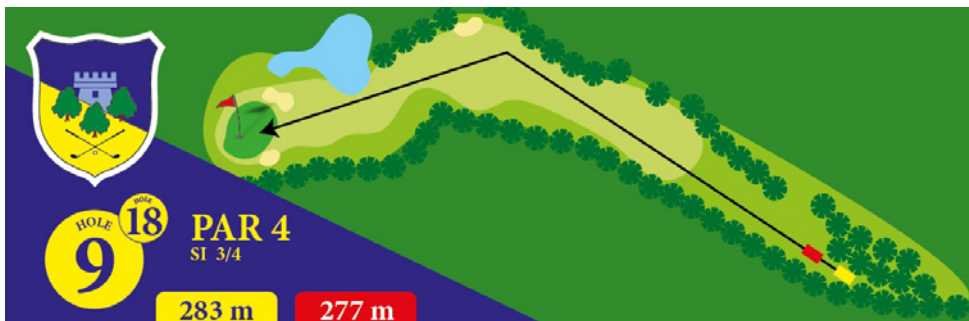
Indien je bal te veel naar rechts, door de bomen op de green van hole 2 rolt, is er sprake van een belemmering. Deze moet je zonder straf ontwijken (13-1-f). Je bepaalt het dichtstbijzijnde punt buiten die green en dropt de bal binnen één clublengte en speelt weer naar hole 8.

Neem je niet het dichtstbijzijnde punt zoals hier beschreven, dan volgt een algemene straf van 2 slagen!

WINTERGREEN

Als de wintergreens niet worden gebruikt, zijn zij gemarkeerd door een blauwe paal in de hole en een blauwe lijn als begrenzing. Komt je bal op deze wintergreen, dan geldt dit als "grond in bewerking", een belemmering die je moet ontwijken zoals hierboven omschreven.

Bal onspeelbaar:	zie hole 2
Bal in struik of boom:	zie hole 2
Provisionele bal:	zie hole 4



Hole 9 is een PAR 4 van 283 m, de langste hole van de baan. Links en rechts staan bomen met een lage begroeiing daar tussen. Ook hier is de fairway niet erg breed en vanaf ca. 170 m is er een dogleg naar links. Wil je in twee slagen de green halen, dan moet je deze afstand dus eerst overbruggen. Aan de rechter zijde van dit deel van de baan ligt in de hoek een bunker. Onderaan de heuvel richting de green is een grote vijver. Het terrein loopt hier ook nog eens naar rechts af. Oppassen dus! Links en rechts van de green liggen twee bunkers. De green loopt naar achteren iets omhoog. Om het gebied van de green heen lopen schelpenpaden.

IDENTIFICEREN VAN EEN BAL

Ben je er, voor het verder spelen, niet zeker van of het jouw bal is, dan mag je die identificeren zonder dat vooraf aan je marker te melden (7-2). Een eis is echter dat je de plaats van de bal merkt, de bal opneemt en beoordeelt of deze van jou is. Je plaatst de bal terug bij het merkteken zonder de bal schoon te maken (7-3). Overtreding van deze regel levert je 1 strafslag.

BAL OP SCHELLENPAD

Sla je over de green of rechts van de bunker, dan heb je een grote kans dat je bal op een schelpenpad eindigt. Alle kunstmatig gemaakte paden gelden als "abnormale terreinomstandigheden" en mogen ontweken worden (16-1-a). Je markeert dan het dichtstbijzijnde punt naast het pad en dropt je bal binnen één clublengte volgens de regels. (14-3).

BAL OP GREEN

Je bal ligt op de green indien hij binnen de grens ligt of deze raakt (13-1-a). Op de green mag je de bal markeren, opnemen, schoonmaken en weer terugleggen. Voor het uitholen van je bal mag je de vlaggenstok wegnemen of laten staan. Dit beslis je voordat je je slag doet (13-2-a,b). Beschadigingen op de green mag je, mits redelijk, repareren met de hand, voet, club of pitchfork. Ook aarde en zand mag je met de hand weghalen (13-1-c).

Bal in bunker:

zie hole 3

Bal in (water)hindernis:

zie hole 5 en 7

Plaatselijke regels

- Buiten de baan wordt aangegeven door witte palen of het hekwerk rondom de baan.
- Bij hole 5 bepaalt het vasteland rond het eiland de grens van de baan, met uitzondering van de afslagplaats.
- Grond in bewerking (GUR) wordt gedefinieerd door elk gebied dat is omgeven door blauwe palen, blauwe lijnen en/of een bordje GUR. Deze abnormale baanomstandigheid moet zonder straf ontweken worden volgens Regel 16.1.
- Als een bal bij hole 5, 6 of 7 de grens van de hindernis rond de green heeft gekruist en vervolgens in de waterhindernis terecht is gekomen of als bekend of praktisch zeker is dat een bal die niet is gevonden tot stilstand is gekomen in de hindernis, dan mag de speler:
 - Ontwijken met slag en afstand volgens regel 17.1d. (1) met bijtelling van een strafslag.
 - Als een extra mogelijkheid, de oorspronkelijke bal of een andere bal in de dropzone droppen (gemarkeerd met DZ of dropping zone) met bijtelling van één strafslag. Dit is een dropzone zoals bedoeld in Regel 14.3
- Als de bal bij hole 7 het laatst de grens van de rode hindernis aan de rechterkant heeft gekruist (aan de overkant van de hindernis, bijna buiten de baan) mag de speler, als een extra mogelijkheid met bijtelling van één strafslag, een bal droppen aan de zijde van de fairway van de hindernis.

Straf voor overtreding van een plaatselijke regel: algemene straf.

Gedragsregels

- Roken is niet toegestaan op afslagplaatsen, greens en op het oefenterrein.
- Mobiele telefoons mogen in de baan alleen gebruikt worden binnen de golfregels of in noodgevallen.

COLOFON

Initiatief:

Uitgave:

Tekst en samenstelling:

Met medewerking van:

Eindredactie:

Opmaak en productie:

Oplage:

Regel- en Handicapcommissie
in eigen beheer

Bert Bruning

André Smit, Herman Weimar, Frits Beeftink, Frans Parker Verboom

Ilonka Stempels

Claudia Vos, Nabla VOF

250

Den Haag, september 2019

Partners bij het onderhoud van onze golfbaan



Oosthoek-Groep B.V.
Woudseweg 178a Schipluiden
www.oosthoek-groep.nl

Groenvoorziening Greenkeeping Infra en Mechanisatie

Perfectie in beregening



VAN OOSTEN
BEREGENINGSSYSTEMEN

Voor sportaccommodaties, siertuinen en parken.

- Naaldwijkseweg 378 – 's-Gravenzande
- ☎ 0174 – 670 230
- ✉ info@vanoostenberegening.nl
- www.vanoostenberegening.nl



Flash
ELEKTRO

Koopmanstraat 28 T: 0174 610 827
2672 GB Naaldwijk W: www.flashelektro.nl