



Wereld Handicap Systeem

Webinar 7 oktober 2020

Onderwerpen

WHS in Vogelvlucht

WHS Software

Transitie

Spelersprofielen

Rol Handicapcommissie

Ondersteuning NGF

Ingekomen vragen

WHS in \bar{V} ogelvlucht

WORLD HANDICAP SYSTEM

R&A

USGA

Waaron het World Handicap System?




Doel van het World Handicap System is om zoveel mogelijk golfers de gelegenheid te geven:

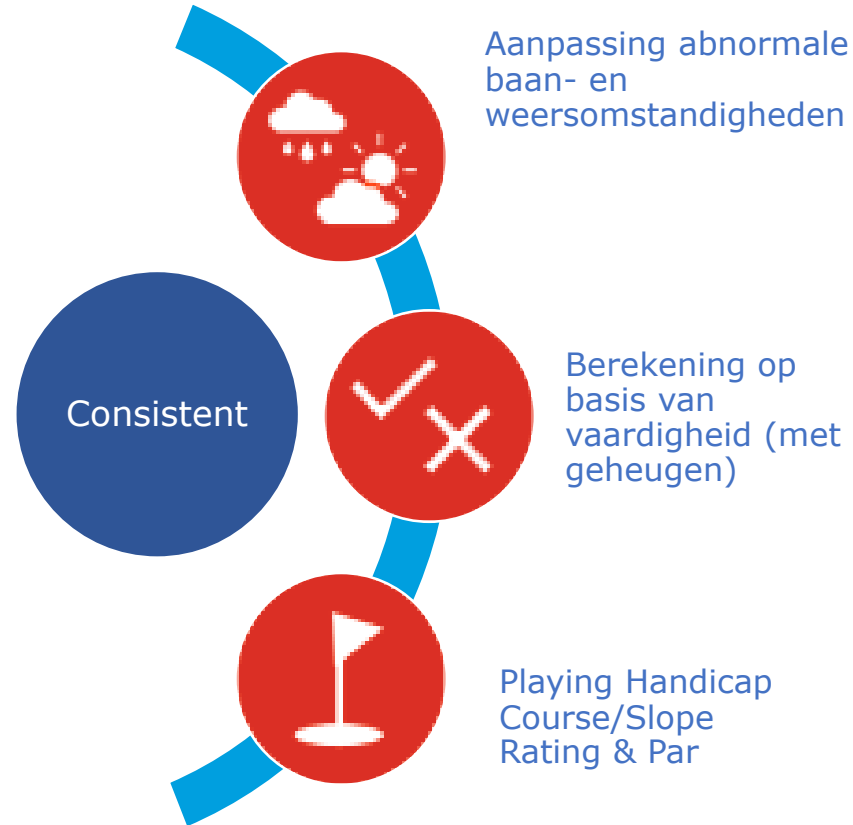
- Een handicap index te behalen en te onderhouden.
- Hun handicap index op elke golfbaan, wereldwijd te gebruiken.
- Op een eerlijke basis tegen andere golfers te spelen.

Waaron begint NL in 2021?

- Regelwijzigingen in 2019 ingevoerd
- Leren van ervaringen andere landen
- Veel verschillende software leveranciers



De principes en de elementen



Berekening

- Gemiddelde van de beste 8 van de laatste 20 scores



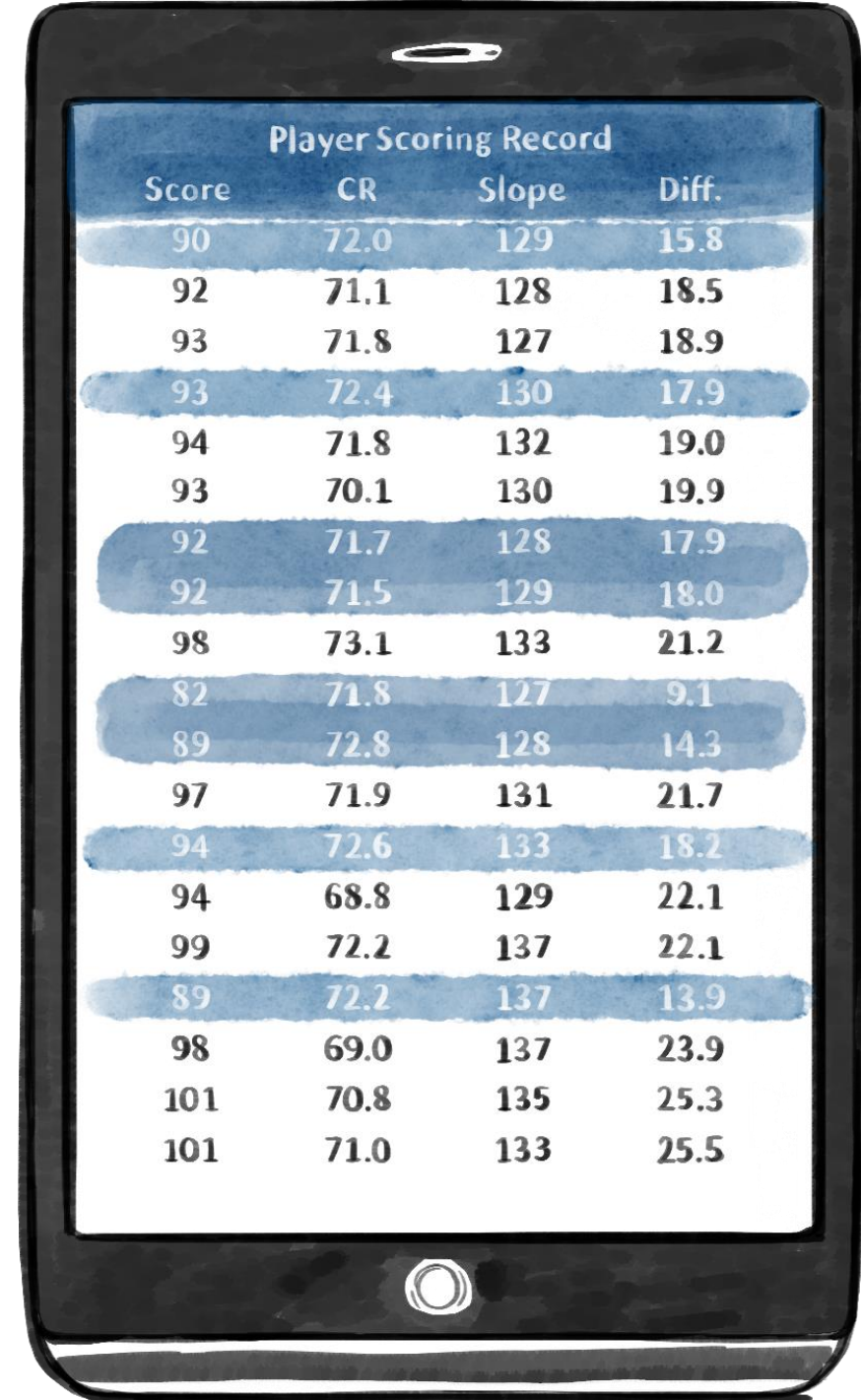
Berekening benodigdheden

Voor het bepalen van een WHS index hebben we het volgende nodig:

- Aangepaste bruto score
- Course Rating
- Slope Rating

Hiermee wordt het Dagresultaat (Score Differential) berekend.

De beste Dagresultaten bepalen de WHS index.



Player Scoring Record			
Score	CR	Slope	Diff.
90	72.0	129	15.8
92	71.1	128	18.5
93	71.8	127	18.9
93	72.4	130	17.9
94	71.8	132	19.0
93	70.1	130	19.9
92	71.7	128	17.9
92	71.5	129	18.0
98	73.1	133	21.2
82	71.8	127	9.1
89	72.8	128	14.3
97	71.9	131	21.7
94	72.6	133	18.2
94	68.8	129	22.1
99	72.2	137	22.1
89	72.2	137	13.9
98	69.0	137	23.9
101	70.8	135	25.3
101	71.0	133	25.5

Voorbeeld aangepaste bruto score

- Score van een speelster met handicap 19 en playing handicap 23
- Hoge scores worden aangepast naar netto double bogey

										uit										in	uit	totaal
Hole	1	2	3	4	5	6	7	8	9		10	11	12	13	14	15	16	17	18			
Par	4	5	3	4	4	3	4	4	5	36	4	5	3	4	5	4	4	3	4	36	36	72
Stroke Index	13	5	17	1	3	15	7	11	9		2	16	18	6	8	14	4	12	10			
Score	6	/	3	/	5	4	4	5	6		5	9	3	5	5	/	6	3	6			
Aangepaste Bruto Score	6	9	3	8	5	4	4	5	6	50	5	8	3	5	5	7	6	3	6	48	50	98
Stableford punten	1	0	3	0	3	2	3	2	2	16	3	0	3	2	3	0	2	3	1	17	16	33

Formule voor dagresultaat (SD) - Aangepaste Bruto Score



$$(113 \div \text{Slope Rating}) \times (\text{Aangepaste bruto score} - \text{Course Rating}) = \text{Dagresultaat (SD)}$$

Voorbeeld:

- Aangepaste Bruto Score: 98
- Course Rating: 71.5
- Slope Rating: 125
- Het dagresultaat (SD) wordt:

$$(113 \div 125) \times (98 - 71.5) = 24,0$$

Score nr.	Speel datum	Baan	Course Rating	Slope Rating	Aangep. Bruto Score	Dag-resultaat (SD)
1	22-09-2020	Hill GC	70.5	125	91	18.5
2	05-09-2020	Hill GC	70.5	125	92	19.4
3	01-09-2020	Hill GC	70.5	125	99	25.8
4	28-08-2020	Hill GC	70.5	125	89	16.7
5	23-08-2020	River GC	71.3	127	92	18.4
6	26-07-2020	Meadow GC	72.2	131	87	12.8
7	14-07-2020	Hill GC	70.5	125	97	24.0
8	04-07-2020	Hill GC	70.5	125	88	15.8
9	19-06-2020	River GC	71.3	127	87	13.5
10	16-06-2020	Valley GC	69.9	118	95	24.0
11	12-06-2020	Forest GC	70.1	115	86	15.6
12	05-06-2020	Meadow GC	72.2	131	85	11.0
13	02-06-2020	Hill GC	70.5	125	82	10.4
14	30-05-2020	Hill GC	70.5	125	94	21.2
15	25-05-2020	Valley GC	69.9	118	89	18.3
16	22-05-2020	Hill GC	70.5	125	97	24.0
17	29-04-2020	Hill GC	70.5	125	85	13.1
18	14-04-2020	Hill GC	70.5	125	93	20.3
19	10-04-2020	Hill GC	70.5	125	94	21.2
20	03-04-2020	Meadow GC	72.2	131	86	12.1

- Bij elkaar optellen van de beste 8 dagresultaten (SD) van de laatste 20:

$$\begin{array}{r}
 12.8 \\
 15.8 \\
 13.5 \\
 15.6 \\
 11.0 \\
 10.4 \\
 13.1 \\
 \underline{12.1} + \\
 104.3
 \end{array}$$

- Het gemiddelde: $104.3 / 8$
- Handicap Index: **13.0**

Score nr.	Speel datum	Baan	Course Rating	Slope Rating	Aangep. Bruto Score	Dag-resultaat (SD)
1	22-09-2020	Hill GC	70.5	125	91	18.5
2	05-09-2020	Hill GC	70.5	125	92	19.4
3	01-09-2020	Hill GC	70.5	125	99	25.8
4	28-08-2020	Hill GC	70.5	125	89	16.7
5	23-08-2020	River GC	71.3	127	92	18.4
6	26-07-2020	Meadow GC	72.2	131	87	12.8
7	14-07-2020	Hill GC	70.5	125	97	24.0
8	04-07-2020	Hill GC	70.5	125	88	15.8
9	19-06-2020	River GC	71.3	127	87	13.5
10	16-06-2020	Valley GC	69.9	118	95	24.0
11	12-06-2020	Forest GC	70.1	115	86	15.6
12	05-06-2020	Meadow GC	72.2	131	85	11.0
13	02-06-2020	Hill GC	70.5	125	82	10.4
14	30-05-2020	Hill GC	70.5	125	94	21.2
15	25-05-2020	Valley GC	69.9	118	89	18.3
16	22-05-2020	Hill GC	70.5	125	97	24.0
17	29-04-2020	Hill GC	70.5	125	85	13.1
18	14-04-2020	Hill GC	70.5	125	93	20.3
19	10-04-2020	Hill GC	70.5	125	94	21.2
20	03-04-2020	Meadow GC	72.2	131	86	12.1

Score nr.	Speel datum	Baan	Course Rating	Slope Rating	Aangep. Bruto Score	Dag-resultaat (SD)
1	25-09-2020	Meadow GC	72.2	131	89	14.5
2	22-09-2020	Hill GC	70.5	125	91	18.5
3	05-09-2020	Hill GC	70.5	125	92	19.4
4	01-09-2020	Hill GC	70.5	125	99	25.8
5	28-08-2020	Hill GC	70.5	125	89	16.7
6	23-08-2020	River GC	71.3	127	92	18.4
7	26-07-2020	Meadow GC	72.2	131	87	12.8
8	14-07-2020	Hill GC	70.5	125	97	24.0
9	04-07-2020	Hill GC	70.5	125	88	15.8
10	19-06-2020	River GC	71.3	127	87	13.5
11	16-06-2020	Valley GC	69.9	118	95	24.0
12	12-06-2020	Forest GC	70.1	115	86	15.6
13	05-06-2020	Meadow GC	72.2	131	85	11.0
14	02-06-2020	Hill GC	70.5	125	82	10.4
15	30-05-2020	Hill GC	70.5	125	94	21.2
16	25-05-2020	Valley GC	69.9	118	89	18.3
17	22-05-2020	Hill GC	70.5	125	97	24.0
18	29-04-2020	Hill GC	70.5	125	85	13.1
19	14-04-2020	Hill GC	70.5	125	93	20.3
20	10-04-2020	Hill GC	70.5	125	94	21.2
21	03-04-2020	Meadow GC	72.2	131	86	12.1

Score nr.	Speel datum	Baan	Course Rating	Slope Rating	Aangep. Bruto Score	Dag-resultaat (SD)
1	25-09-2020	Meadow GC	72.2	131	89	14.5
2	22-09-2020	Hill GC	70.5	125	91	18.5
3	05-09-2020	Hill GC	70.5	125	92	19.4
4	01-09-2020	Hill GC	70.5	125	99	25.8
5	28-08-2020	Hill GC	70.5	125	89	16.7
6	23-08-2020	River GC	71.3	127	92	18.4
7	26-07-2020	Meadow GC	72.2	131	87	12.8
8	14-07-2020	Hill GC	70.5	125	97	24.0
9	04-07-2020	Hill GC	70.5	125	88	15.8
10	19-06-2020	River GC	71.3	127	87	13.5
11	16-06-2020	Valley GC	69.9	118	95	24.0
12	12-06-2020	Forest GC	70.1	115	86	15.6
13	05-06-2020	Meadow GC	72.2	131	85	11.0
14	02-06-2020	Hill GC	70.5	125	82	10.4
15	30-05-2020	Hill GC	70.5	125	94	21.2
16	25-05-2020	Valley GC	69.9	118	89	18.3
17	22-05-2020	Hill GC	70.5	125	97	24.0
18	29-04-2020	Hill GC	70.5	125	85	13.1
19	14-04-2020	Hill GC	70.5	125	93	20.3
20	10-04-2020	Hill GC	70.5	125	94	21.2
21	03-04-2020	Meadow GC	72.2	131	86	12.1

- Bij elkaar optellen van de beste 8 dagresultaten (SD) van de laatste 20:

14.5
 12.8
 15.8
 13.5
 15.6
 11.0
 10.4
13.1 +
 106.7

- Het gemiddelde: $106.7 / 8$
- Handicap Index: **13.3**

Low Handicap Index



- **Laagste handicap (*Low Handicap Index*):** De laagste handicap van de speler in de 12 maanden voor de datum dat de meest recente score is ingeleverd.
- Een ***Low Handicap Index*** wordt bepaald zodra een speler ten minste 20 scores heeft geregistreerd en wordt telkens als een nieuwe score wordt vastgelegd opnieuw geëvalueerd.


De laagste handicap van de afgelopen 12 maanden wordt meegenomen om stijging van een handicap te beperken.



Soft cap en Hard cap



Low
Handicap
Index



Soft cap:


- Vertraging bij een verhoging van 3 punten.

Hard cap:

- Maximale stijging van 5 punten (incl. de toepassing van de soft cap)
- Beide ten opzichte van de laagste handicap in de afgelopen 12 maanden.

Voorbeeld Soft Cap


- Speler levert een nieuwe score in.



Berekende handicap (H)	Laagste handicap (H _L)	Soft Cap					Hard Cap		
		H - H _L	≤ 3.0	> 3.0	50% van waarde > 3.0	≤ 3 +	Aanpassing t.o.v. H _L	> 5	Nieuwe Handicap
14.0	12.0	2.0	2.0	0	0	2.0 + 0	2.0	0	14.0

Voorbeeld Soft Cap


- Speler levert een nieuwe score in.



Berekende handicap (H)	Laagste handicap (H _L)	Soft Cap					Hard Cap		
		H - H _L	≤ 3.0	> 3.0	50% van waarde > 3.0	≤ 3 +	Aanpassing t.o.v. H _L	> 5	Nieuwe Handicap
14.0	12.0	2.0	2.0	0	0	2.0 + 0	2.0	0	14.0
15.0	12.0	3.0	3.0	0	0	3.0 + 0	3.0	0	15.0

Voorbeeld Soft Cap


- Speler levert een nieuwe score in.



Berekende handicap (H)	Laagste handicap (H _L)	Soft Cap					Hard Cap		
		H - H _L	≤ 3.0	> 3.0	50% van waarde > 3.0	≤ 3 +	Aanpassing t.o.v. H _L	> 5	Nieuwe Handicap
14.0	12.0	2.0	2.0	0	0	2.0 + 0	2.0	0	14.0
15.0	12.0	3.0	3.0	0	0	3.0 + 0	3.0	0	15.0
19.0	12.0	7.0	3.0	4.0	2.0	3.0 + 2.0	5.0	0	17.0

Voorbeeld Hard Cap

- Speler levert een nieuwe score in.



Berekende handicap (H)	Laagste handicap (H _L)	Soft Cap					Hard Cap		
		H - H _L	≤ 3.0	> 3.0	50% van waarde > 3.0	≤ 3 +	Aanpassing t.o.v. H _L	> 5	Nieuwe Handicap
14.0	12.0	2.0	2.0	0	0	2.0 + 0	2.0	0	14.0
15.0	12.0	3.0	3.0	0	0	3.0 + 0	3.0	0	15.0
19.0	12.0	7.0	3.0	4.0	2.0	3.0 + 2.0	5.0	0	17.0
20.0	12.0	8.0	3.0	5.0	2.5	3.0 + 2.5	5.5	0.5	17.0

Exceptionele Score



- Spelers kunnen ook extreem goede scores inleveren.
- **Exceptionele score:** Als een dagresultaat (SD) van een speler minimaal 7 slagen beter is dan de handicap van de speler op de dag dat de ronde werd gespeeld.
- De handicap wordt dan met een extra punt verlaagd.
- Hiervoor worden alle dagresultaten van de laatste 20 scores met een punt verlaagd
- Bij meer dan 10 slagen beter is de aanpassing -2.0

Score t.o.v. de handicap	-7.0	-10.0
Extra aanpassing	-1.0	-2.0

Exceptionele Score - Voorbeeld



- Handicap 13.3

Score nr.	Speel datum	Baan	Course Rating	Slope Rating	Aangep. Bruto Score	Dag-resultaat (SD)
1	25-09-2020	Meadow GC	72.2	131	89	14.5
2	22-09-2020	Hill GC	70.5	125	91	18.5
3	05-09-2020	Hill GC	70.5	125	92	19.4
4	01-09-2020	Hill GC	70.5	125	99	25.8
5	28-08-2020	Hill GC	70.5	125	89	16.7
6	23-08-2020	River GC	71.3	127	92	18.4
7	26-07-2020	Meadow GC	72.2	131	87	12.8
8	14-07-2020	Hill GC	70.5	125	97	24.0
9	04-07-2020	Hill GC	70.5	125	88	15.8
10	19-06-2020	River GC	71.3	127	87	13.5
11	16-06-2020	Valley GC	69.9	118	95	24.0
12	12-06-2020	Forest GC	70.1	115	86	15.6
13	05-06-2020	Meadow GC	72.2	131	85	11.0
14	02-06-2020	Hill GC	70.5	125	82	10.4
15	30-05-2020	Hill GC	70.5	125	94	21.2
16	25-05-2020	Valley GC	69.9	118	89	18.3
17	22-05-2020	Hill GC	70.5	125	97	24.0
18	29-04-2020	Hill GC	70.5	125	85	13.1
19	14-04-2020	Hill GC	70.5	125	93	20.3
20	10-04-2020	Hill GC	70.5	125	94	21.2
21	03-04-2020	Meadow GC	72.2	131	86	12.1

Exceptionele Score - Voorbeeld



- Handicap 13.3
- Een dagresultaat (SD) van 4.1 is ingeleverd die 9.2 slagen beter is dan de huidige handicap

Score nr.	Speel datum	Baan	Course Rating	Slope Rating	Aangep. Bruto Score	Dag-resultaat (SD)
1	01-10-2020	Hill GC	70.5	125	75	4.1
2	25-09-2020	Meadow GC	72.2	131	89	14.5
3	22-09-2020	Hill GC	70.5	125	91	18.5
4	05-09-2020	Hill GC	70.5	125	92	19.4
5	01-09-2020	Hill GC	70.5	125	99	25.8
6	28-08-2020	Hill GC	70.5	125	89	16.7
7	23-08-2020	River GC	71.3	127	92	18.4
8	26-07-2020	Meadow GC	72.2	131	87	12.8
9	14-07-2020	Hill GC	70.5	125	97	24.0
10	04-07-2020	Hill GC	70.5	125	88	15.8
11	19-06-2020	River GC	71.3	127	87	13.5
12	16-06-2020	Valley GC	69.9	118	95	24.0
13	12-06-2020	Forest GC	70.1	115	86	15.6
14	05-06-2020	Meadow GC	72.2	131	85	11.0
15	02-06-2020	Hill GC	70.5	125	82	10.4
16	30-05-2020	Hill GC	70.5	125	94	21.2
17	25-05-2020	Valley GC	69.9	118	89	18.3
18	22-05-2020	Hill GC	70.5	125	97	24.0
19	29-04-2020	Hill GC	70.5	125	85	13.1
20	14-04-2020	Hill GC	70.5	125	93	20.3
21	10-04-2020	Hill GC	70.5	125	94	21.2

Exceptionele Score - Voorbeeld



- Handicap 13.3
- Een dagresultaat (SD) van 4.1 is ingeleverd die 9.2 slagen beter is dan de huidige handicap
- De berekende handicap is 11.9
- Met de aanpassing van -1.0 wordt de nieuwe handicap 10.9

Score nr.	Speel datum	Baan	Course Rating	Slope Rating	Aangep. Bruto Score	Dag-resultaat (SD)
1	01-10-2020	Hill GC	70.5	125	75	4.1
2	25-09-2020	Meadow GC	72.2	131	89	14.5
3	22-09-2020	Hill GC	70.5	125	91	18.5
4	05-09-2020	Hill GC	70.5	125	92	19.4
5	01-09-2020	Hill GC	70.5	125	99	25.8
6	28-08-2020	Hill GC	70.5	125	89	16.7
7	23-08-2020	River GC	71.3	127	92	18.4
8	26-07-2020	Meadow GC	72.2	131	87	12.8
9	14-07-2020	Hill GC	70.5	125	97	24.0
10	04-07-2020	Hill GC	70.5	125	88	15.8
11	19-06-2020	River GC	71.3	127	87	13.5
12	16-06-2020	Valley GC	69.9	118	95	24.0
13	12-06-2020	Forest GC	70.1	115	86	15.6
14	05-06-2020	Meadow GC	72.2	131	85	11.0
15	02-06-2020	Hill GC	70.5	125	82	10.4
16	30-05-2020	Hill GC	70.5	125	94	21.2
17	25-05-2020	Valley GC	69.9	118	89	18.3
18	22-05-2020	Hill GC	70.5	125	97	24.0
19	29-04-2020	Hill GC	70.5	125	85	13.1
20	14-04-2020	Hill GC	70.5	125	93	20.3
21	10-04-2020	Hill GC	70.5	125	94	21.2

Exceptionele Score - Voorbeeld



- De aanpassing van -1.0 is gedaan bij alle 20 dagresultaten (SD).
- Hiermee blijft de impact van de aanpassing te behouden bij volgende score.
- De handicap berekening gebeurt op de combinatie van het dagresultaat en de aanpassing

Score nr.	Speel datum	Baan	Course Rating	Slope Rating	Aangep. Bruto Score	Dag-resultaat (SD)	Aanpassing
1	01-10-2020	Hill GC	70.5	125	75	4.1	-1
2	25-09-2020	Meadow GC	72.2	131	89	14.5	-1
3	22-09-2020	Hill GC	70.5	125	91	18.5	-1
4	05-09-2020	Hill GC	70.5	125	92	19.4	-1
5	01-09-2020	Hill GC	70.5	125	99	25.8	-1
6	28-08-2020	Hill GC	70.5	125	89	16.7	-1
7	23-08-2020	River GC	71.3	127	92	18.4	-1
8	26-07-2020	Meadow GC	72.2	131	87	12.8	-1
9	14-07-2020	Hill GC	70.5	125	97	24.0	-1
10	04-07-2020	Hill GC	70.5	125	88	15.8	-1
11	19-06-2020	River GC	71.3	127	87	13.5	-1
12	16-06-2020	Valley GC	69.9	118	95	24.0	-1
13	12-06-2020	Forest GC	70.1	115	86	15.6	-1
14	05-06-2020	Meadow GC	72.2	131	85	11.0	-1
15	02-06-2020	Hill GC	70.5	125	82	10.4	-1
16	30-05-2020	Hill GC	70.5	125	94	21.2	-1
17	25-05-2020	Valley GC	69.9	118	89	18.3	-1
18	22-05-2020	Hill GC	70.5	125	97	24.0	-1
19	29-04-2020	Hill GC	70.5	125	85	13.1	-1
20	14-04-2020	Hill GC	70.5	125	93	20.3	-1
21	10-04-2020	Hill GC	70.5	125	94	21.2	

Exceptionele Score - Voorbeeld



- Omdat de aanpassing niet wordt toegevoegd bij de nieuwe scores, zal uiteindelijk de aanpassing van - 1 verdwijnen.
- Na 4 ingeleverde scores is de handicap van de speler 11.2 geworden.

Score nr.	Speel datum	Baan	Course Rating	Slope Rating	Aangep. Bruto Score	Dag-resultaat (SD)	Aanpassing
1	01-11-2020	Hill GC	70.5	125	88	15.8	
2	25-10-2020	Meadow GC	72.2	131	89	15.7	
3	22-10-2020	Hill GC	70.5	125	89	16.7	
4	05-10-2020	River GC	71.3	127	87	14.9	
5	01-10-2020	Hill GC	70.5	125	75	4.1	-1
6	25-09-2020	Meadow GC	72,2	131	89	14.5	-1
7	22-09-2020	Hill GC	70.5	125	91	18.5	-1
8	05-09-2020	Hill GC	70.5	125	92	19.4	-1
9	01-09-2020	Hill GC	70.5	125	99	25.8	-1
10	28-08-2020	Hill GC	70.5	125	89	16.7	-1
11	23-08-2020	River GC	71.3	127	92	18.4	-1
12	26-07-2020	Meadow GC	72.2	131	87	12.8	-1
13	14-07-2020	Hill GC	70.5	125	97	24.0	-1
14	04-07-2020	Hill GC	70.5	125	88	15.8	-1
15	19-06-2020	River GC	71.3	127	87	13.5	-1
16	16-06-2020	Valley GC	69.9	118	95	24.0	-1
17	12-06-2020	Forest GC	70.1	115	86	15.6	-1
18	05-06-2020	Meadow GC	72.2	131	85	11.0	-1
19	02-06-2020	Hill GC	70.5	125	82	10.4	-1
20	30-05-2020	Hill GC	70.5	125	94	21.2	-1
21	25-05-2020	Valley GC	69.9	118	89	18.3	-1

Exceptionele Score - Voorbeeld



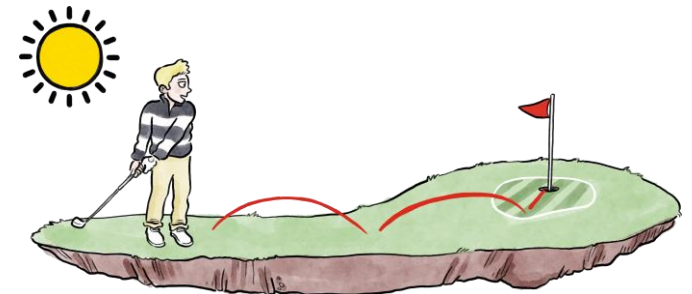
- Nog een scorekaart met 4.1 is ingeleverd. Dit is 7.1 beter dan de handicap van 11.2.
- Dit betekent weer een aanpassing van -1 bij alle 20 scorekaarten.
- De nieuwe handicap is nu 8.8

Score nr.	Speel datum	Baan	Course Rating	Slope Rating	Aangep. Bruto Score	Dag-resultaat (SD)	Aanpassing
1	10-11-2020	Hill GC	70.5	125	75	4.1	-1
2	01-11-2020	Hill GC	70.5	125	88	15.8	-1
3	25-10-2020	Meadow GC	72.2	131	89	15.7	-1
4	22-10-2020	Hill GC	70.5	125	89	16.7	-1
5	05-10-2020	River GC	71.3	127	87	14.9	-1 / -1
6	01-10-2020	Hill GC	70.5	125	75	4.1	-1 / -1
7	25-09-2020	Meadow GC	72.2	131	89	14.5	-1 / -1
8	22-09-2020	Hill GC	70.5	125	91	18.5	-1 / -1
9	05-09-2020	Hill GC	70.5	125	92	19.4	-1 / -1
10	01-09-2020	Hill GC	70.5	125	99	25.8	-1 / -1
11	28-08-2020	Hill GC	70.5	125	89	16.7	-1 / -1
12	23-08-2020	River GC	71.3	127	92	18.4	-1 / -1
13	26-07-2020	Meadow GC	72.2	131	87	12.8	-1 / -1
14	14-07-2020	Hill GC	70.5	125	97	24.0	-1 / -1
15	04-07-2020	Hill GC	70.5	125	88	15.8	-1 / -1
16	19-06-2020	River GC	71.3	127	87	13.5	-1 / -1
17	16-06-2020	Valley GC	69.9	118	95	24.0	-1 / -1
18	12-06-2020	Forest GC	70.1	115	86	15.6	-1 / -1
19	05-06-2020	Meadow GC	72.2	131	85	11.0	-1 / -1
20	02-06-2020	Hill GC	70.5	125	82	10.4	-1 / -1
21	30-05-2020	Hill GC	70.5	125	94	21.2	-1

Playing Condition Calculation (PCC)



- 's nachts wordt de PCC berekend over alle ingeleverde scores van die dag, op een bepaalde baan of lus. Dus de PCC zie je een dag later.
- Er zijn minimaal 8 scores per dag nodig van spelers met handicap 36 of lager. Bij minder dan 8 scores is de PCC 0
- Aanpassing gaat van -1 tot +3 en geldt voor alle spelers (t/m handicap 54)
- Als je 9 holes speelt, krijg je de helft van de PCC.
- Het is ook mogelijk om meerdere PCC's per dag uit te laten rekenen; bijvoorbeeld als het weer omslaat.
- Alleen scores op de speeldag ingevoerd worden meegenomen in berekening



Course Handicap & Playing Handicap



- WHS gebruikt een **Course Handicap** voor alle handicap berekeningen:

$$\text{Course Handicap} = \text{Handicap Index} \times (\text{Slope Rating} \div 113) + \text{Course Rating - Par}$$

- Course handicap = baanhandicap en wordt dusdanig in de tabellen opgenomen

Course Handicap & Playing Handicap



- WHS gebruikt een **Course Handicap** voor alle handicap berekeningen (=baanhandicap)
- De **Playing Handicap** is afhankelijk van de spelvorm en wordt berekend door de (onafgeronde) **Course Handicap** te vermenigvuldigen met de **Handicap Allowance**
- De **Handicap Allowance** is bedoeld om gelijkheid te creëren voor alle vaardigheids niveau's bij alle spelvormen.

$$\text{Playing Handicap} = \text{Course Handicap} \times \text{Handicap Allowance}$$

Playing Handicap

- WHS waarden voor de **Handicap Allowance**.
- **De Handicap Allowance:**
 - Wordt toegepast binnen de wedstrijdmodule.
 - Is uitsluitend bepalend voor de wedstrijdresultaten.
 - Is niet van invloed op de handicap berekeningen.

Format of Play	Type of Round	Recommended <i>Handicap Allowance</i>
Stroke play	Individual	95%
	Individual Stableford	95%
	Individual Par/Bogey	95%
	Individual Maximum Score	95%
	Four-Ball	85%
	Four-Ball Stableford	85%
	Four-Ball Par/Bogey	90%
Match Play	Individual	100%
	Four-Ball	90%
Other	Foursomes	50% of combined team handicap
	Greensomes	60% low handicap + 40% high handicap
	Pinehurst/Chapman	60% low handicap + 40% high handicap
	Best 1 of 4 stroke play	75%
	Best 2 of 4 stroke play	85%
	Best 3 of 4 stroke play	100%
	All 4 of 4 stroke play	100%
	Scramble (4 players)	25% / 20% / 15% / 10% from lowest to highest handicap
	Scramble (2 players)	35% low / 15% high
	Total score of 2 match play	100%
	Best 1 of 4 Par/Bogey	75%
	Best 2 of 4 Par/Bogey	80%
	Best 3 of 4 Par/Bogey	90%
	4 of 4 Par/Bogey	100%



Playing Handicap - Voorbeeld

- Speler met Handicap Index 21.5 speelt een individuele strokeplay wedstrijd van de gele tee.
- De Handicap Allowance voor de wedstrijd is vastgesteld op 95%
- De Playing Handicap wordt als volgt berekend:

$$\text{Course Handicap} = 21.5 \times (135 / 113) + (71.9 - 72) = 25.58584 \quad \rightarrow$$

26

$$\text{Playing Handicap} = 25.58584 \times 95\% = 24.30665 \quad \rightarrow$$

24

- De Playing Handicap voor deze wedstrijd is voor deze speler dus 24 slagen.
- Voor handicap berekeningen wordt de afgeronde Course handicap van 26 toegepast.

GEEL			
CR = 71,9 PAR = 72			
SR = 135			
HANDICAP INDEX		BAAN HCP	
+4,0	-	+3,7	+5
+3,6	-	+2,9	+4
+2,8	-	+2,1	+3
+2,0	-	+1,2	+2
+1,1	-	+0,4	+1
+0,3	-	0,5	0
0,6	-	1,3	1
1,4	-	2,1	2
2,2	-	3,0	3
3,1	-	3,8	4
3,9	-	4,6	5
4,7	-	5,5	6
5,6	-	6,3	7
6,4	-	7,1	8
7,2	-	8,0	9
8,1	-	8,8	10
8,9	-	9,7	11
9,8	-	10,5	12
10,6	-	11,3	13
11,4	-	12,2	14
12,3	-	13,0	15
13,1	-	13,8	16
13,9	-	14,7	17
14,8	-	15,5	18
15,6	-	16,4	19
16,5	-	17,2	20
17,3	-	18,0	21
18,1	-	18,9	22
19,0	-	19,7	23
19,8	-	20,5	24
20,6	-	21,4	25
21,5	-	22,2	26
22,3	-	23,1	27
23,2	-	23,9	28



WHS Software

Software – basis ingrediënten



Rond de administratie van scores en handicaps hebben we te maken met verschillende partijen en software toepassingen

- De speler
 - Registreert scores per hole in de app, de zuil of website
- De marker
 - Bevestigt deze scores in de toekomst altijd digitaal na invoering
- De commissie
 - Is de handicap autoriteit van de speler en is verantwoordelijk dat de handicap van de speler een goede afspiegeling is van zijn speelsterkte
- De software leveranciers
 - Verzorgen de applicaties voor club commissies
- De NGF
 - Beheert de database en verzorgt alle berekeningen van het WHS

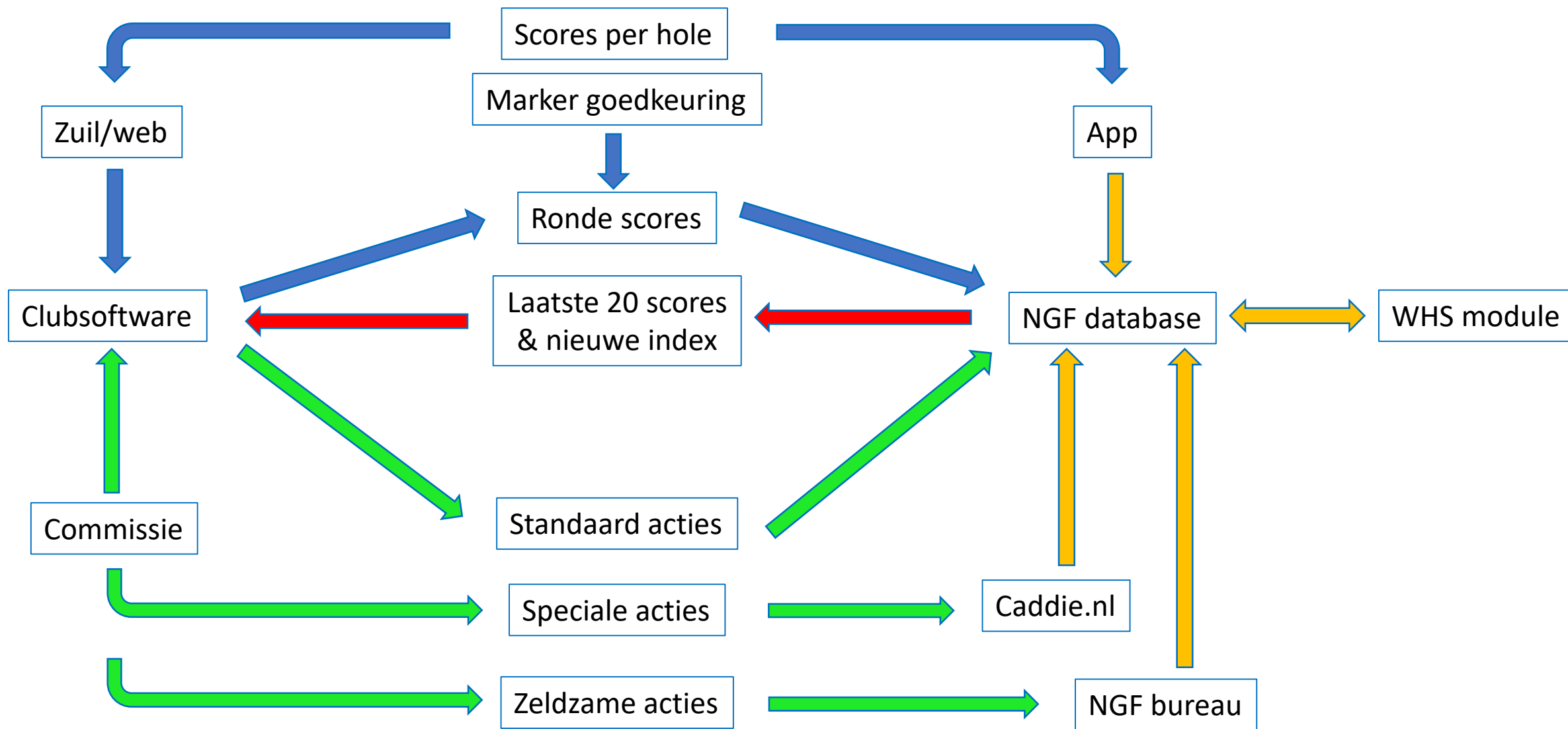
Software – Commissie acties



De commissie als handicap autoriteit van de speler heeft de volgende manieren om handicap aanpassingen te doen

- Clubsoftware
 - Regelmatig voorkomende acties, zoals het aanpassen van handicaps tot 5 punten voor spelers met een index boven de 2.
- Caddie.nl
 - Voor relatief weinig voorkomen acties die direct invloed hebben op de WHS module, zoals meerdere PCC's op één dag en het doen van (jaarlijkse) handicap herzieningen.
- NGF via mail
 - Voor zeldzame acties wordt (nog) geen software functie gemaakt, zoals het aanpassen van handicaps met meer dan 5 slagen of van een speler met een index lager dan 2.

Software – Overzicht data stromen



—
Transitie

Welke scores worden gebruikt bij het berekenen van de eerste WHS handicap?

- Alle scores vanaf 2016
- We beginnen met de WHS berekening vanaf de oudste score in de database ongeacht of er 8, 18, 28 of 88 scores in staan.

Wat gebeurt er bij minder dan 20 scores?

- Wij voegen als oudste score één artificiële score toe die gelijk is aan huidige EGA handicap;
- Er is een tabel die aangeeft hoeveel scores van een bepaald aantal meegenomen dienen te worden in de berekening.

Berekenen eerste handicap



Aantal dagresultaten (SD) in handicap overzicht	Dagresultaten (SD) die voor de handicap berekening worden gebruikt	Aanpassing
1	Dagresultaat	-2.0
2	Laagste 1	-2.0
3	Laagste 1	-2.0
4	Laagste 1	-1.0
5	Laagste 1	0
6	Gemiddelde van de laagste 2	-1.0
7 or 8	Gemiddelde van de laagste 2	0
9 to 11	Gemiddelde van de laagste 3	0
12 to 14	Gemiddelde van de laagste 4	0
15 or 16	Gemiddelde van de laagste 5	0
17 or 18	Gemiddelde van de laagste 6	0
19	Gemiddelde van de laagste 7	0
20	Gemiddelde van de laagste 8	0

Opmerkingen bij minder dan 20 scores

- Artificiële score wordt toegevoegd
- Pas bij minimaal 9 scores enige stabiliteit
- Tot 20 scores geen rem op stijging van handicap
- Pas bij 20 scores werkt het systeem zoals bedoeld, want dan treden de soft & hard cap in werking, omdat dan pas een laagste handicap index bepaald wordt.

Belangrijk

- Zorgen dat spelers zo veel mogelijk scores inleveren
- Zorgen dat handicap aanpassingen gebaseerd zijn op complete en correcte data in de handicap records van spelers.
- Optimaal en verplicht vanaf 2021; alle bruto scores per hole inclusief alle baangegevens
- Voor transitie in ieder geval Stableford punten en baan informatie: par, slope & course rating
- We kijken of we iets kunnen met alleen Stableford punten
- Handicap aanpassingen zonder verdere score gegevens worden genegeerd
- Dus; na de transitie goed kijken naar de nieuwe handicaps.

Voorbeeld beginnende speler

Een beginnende golfer speelt vanaf handicap 54:

- Eerste ingeleverde kaart = dagresultaat 53
- De aanpassing is -2.0
- De eerste handicap wordt: **51**

- **Noot:** eerste handicap wordt toegekend bij een score van 36 Stableford punten of meer vanaf handicap 54. Dit betekent dus dat de hoogste eerste handicap per definitie 52 is.

Voorbeeld beginnende speler

Een beginnende golfer speelt vanaf handicap 54:

- Eerste ingeleverde kaart = dagresultaat 53
- De aanpassing is -2.0
- De eerste handicap wordt: **51**

- Tweede ingeleverde kaart = dagresultaat 47
- Het beste dagresultaat van de twee kaarten (53 en 47) is 47
- De aanpassing is -2.0
- De handicap wordt $47 - 2.0 = 45$

Spelersprofielen

Verkrijgen van een WHS handicap voor spelers met een bestaande handicap

- We laten spelers uit verschillende handicapgroepen zien om te laten zien wat de effecten van de berekening van een WHS handicap zullen zijn
- Voorbeelden van spelers met meer en minder dan 20 scores
- Bij minder dan 20 scores voegen we een artificiële score toe gedateerd 1 januari 2016

Voorbeeld transitie speler met handicap 35 met minder dan 20 scores

	Datum	Baan	Tee	Par	Course Rating	Slope Rating	Stableford punten	Dagresultaat (Score Diff.)	WHS Handicap	EGA Handicap
1	01/01/2016	Standaard		72	72	113	36	37,0	35,0	54
2	08/08/2018	Lage Mors	Oranje	70	62,7	109	40	50,1	35,0	54
3	23/08/2018	Lage Mors	Geel	70	66,9	122	39	46,4	35,0	47
4	28/08/2018	Lage Mors	Geel	70	66,9	122	35	48,3	36,0	47
5	30/08/2018	Lage Mors	Geel	70	66,9	122	30	52,9	37,0	47
6	10/10/2018	Lage Mors	Geel	70	66,9	122	33	50,1	40,7	47
7	13/10/2018	Lage Mors	Geel	70	66,9	122	28	54,7	41,7	47
8	16/11/2018	Lage Mors	Geel	70	66,9	122	26	56,6	41,7	47
9	29/03/2019	Lage Mors	Geel	70	66,9	122	24	58,4	43,9	47
10	24/04/2019	Lage Mors	Geel	70	66,9	122	34	49,2	43,9	47
11	11/05/2019	Lage Mors	Geel	70	66,9	122	38	45,5	43,0	44
12	21/05/2019	Lage Mors	Geel	70	66,9	122	36	43,6	43,1	43
13	06/06/2019	Lage Mors	Geel	70	66,9	122	37	41,8	42,0	41
14	18/06/2019	Lage Mors	Geel	70	66,9	122	38	39,0	40,3	38
15	21/07/2019	Lage Mors	Geel	70	66,9	122	32	41,8	40,6	38
16	05/08/2019	Lage Mors	Geel	70	66,9	122	36	38,1	39,5	37
17	14/08/2019	Lage Mors	Geel	70	66,9	122	36	37,1	39,1	36
18	19/08/2019	Lage Mors	Geel	70	66,9	122	37	35,3	38,0	35

Voorbeeld transitie speler met handicap 12 met minder dan 20 scores

Ronde	Datum	Baan	Tee	Par	Course Rating	Slope Rating	Stableford punten	Dagresultaat (Score Diff.)	WHS handicap	EGA handicap
1	01/01/2016	Standaard		72	72	113	36	14,1	12,1	12,3
2	28/08/2016	Almeerderhout	Geel	54	51,9	79	38	8,7	6,7	11,7
3	31/08/2016	Almeerderhout	Geel	72	72,1	137	30	17,2	6,7	11,8
4	14/09/2016	Almeerderhout	Geel	72	72,1	137	31	15,6	7,7	11,9
5	08/10/2016	Almeerderhout	Geel	54	51,9	79	32	17,3	8,7	12,0
6	08/10/2016	Almeerderhout	Geel	54	51,9	79	32	17,3	10,4	12,1
7	17/10/2017	Almeerderhout	Geel	72	72,2	134	23	23,4	11,4	12,2
8	21/05/2018	Almeerderhout	Geel	72	71,8	131	30	17,4	11,4	12,3
9	24/06/2018	Almeerderhout	Geel	72	71,8	131	36	12,2	11,7	12,3
10	25/08/2018	Almeerderhout	Geel	72	71,8	129	32	15,9	11,7	12,4
11	27/08/2018	Almeerderhout	Geel	72	71,4	126	34	14,9	11,7	12,4
12	10/06/2019	Almeerderhout	Geel	72	71,8	131	31	17,4	12,5	12,5
13	15/06/2019	Almeerderhout	Geel	72	71,8	131	25	22,6	12,5	12,6
14	03/07/2019	Almeerderhout	Geel	72	72,2	134	26	20,9	12,5	12,7
15	18/07/2019	Almeerderhout	Geel	72	72,1	137	38	11,5	12,3	12,1
16	28/07/2019	Almeerderhout	Geel	72	72,2	134	35	13,3	12,0	12,1
17	29/09/2019	Almeerderhout	Geel	72	71,8	131	22	24,3	12,5	12,1

Voorbeeld transitie speler met handicap 7 met meer dan 20 scores; getoond alleen de laatste 25.

Ronde	Datum	Baan	Tee	PAR	Course Rating	Slope Rating	Stableford punten	Dagresultaat (Score Diff.)	WHS Handicap	EGA Handicap
1	19/08/2018	Parkdael	Geel	72	72,3	138	21	21,0	9,5	8,8
2	20/08/2018	Parkdael	Geel	72	72,3	138	30	13,7	9,8	8,9
3	23/08/2018	Parkdael	Geel	72	72,3	138	24	18,6	9,8	8,9
4	25/08/2018	Parkdael	Wit	72	75	141	25	17,6	9,8	8,9
5	06/09/2018	Parkdael	Geel	72	72,3	138	39	6,3	9,2	7,7
6	15/09/2018	Parkdael	Geel	72	72,3	138	30	12,9	9,2	7,8
7	30/09/2018	Parkdael	Wit	72	75	141	27	15,2	9,2	7,9
8	20/04/2019	Parkdael	Geel	72	72,3	138	35	8,8	8,8	7,9
9	22/04/2019	Bosrand	Geel	62	60,4	98	21	24,9	8,8	7,9
10	22/04/2019	Bosrand	Geel	62	60,4	98	30	14,5	9,3	8
11	18/05/2019	Parkdael	Geel	72	72,3	138	35	8,8	8,9	7,8
12	10/06/2019	Parkdael	Geel	72	71,2	136	32	11,5	8,8	7,9
13	02/07/2019	Parkdael	Geel	72	72,3	138	31	12,0	9,0	8
14	13/07/2019	Parkdael	Geel	72	72,3	138	32	11,2	9,5	8,1
15	14/07/2019	Parkdael	Geel	72	72,3	138	32	11,2	9,4	8,2
16	06/08/2019	Parkdael	Geel	72	72,3	138	38	6,3	8,8	7,8
17	10/08/2019	Parkdael	Geel	72	72,3	138	15	25,1	8,8	7,8
18	24/08/2019	Parkdael	Wit	72	75	141	29	13,6	9,1	7,9
19	29/08/2019	Parkdael	Geel	72	72,3	138	36	7,9	9,0	7,9
20	03/09/2019	Parkdael	Geel	72	72,3	138	34	9,6	8,8	7,9
21	20/10/2019	Parkdael	Wit	72	75,1	143	31	11,8	8,8	8
22	16/05/2020	Parkdael	Geel	72	72,8	137	39	5,1	8,0	7,4
23	13/06/2020	Parkdael	Geel	72	72,8	137	33	10,1	7,9	7,5
24	27/06/2020	Parkdael	Geel	72	72,8	137	38	5,9	7,3	7,1
25	28/06/2020	Parkdael	Geel	72	72,8	137	27	14,2	7,8	7,2

Voorbeeld transitie speler met handicap 3 met meer dan 20 scores

	Datum	Baan	Tee	Par	CR	SR	Stableford punten	Dagresultaat (Score Diff.)	WHS Index	EGA Handicap
1	11/06/2017	Noordwijkse	Geel	72	72,3	138	36	3,8	1,8	3,7
2	17/06/2017	Noordwijkse	Wit	72	75	141	34	5,6	1,8	3,6
3	17/06/2017	Noordwijkse	Wit	72	75	141	36	3,2	1,2	3,4
4	08/07/2017	Noordwijkse	Wit	72	75	141	32	6,4	2,2	3,5
5	08/07/2017	Noordwijkse	Wit	72	75	141	40	0,0	0,0	3,1
6	09/07/2017	Noordwijkse	Wit	72	75	141	32	6,4	0,6	3,2
7	05/08/2017	Noordwijkse	Wit	72	75	141	38	1,6	0,8	3
8	20/08/2017	Noordwijkse	Geel	72	72,3	138	37	2,2	0,8	2,9
9	23/06/2018	Noordwijkse	Geel	72	72,3	138	34	4,7	1,3	3
10	04/08/2018	Noordwijkse	Wit	72	75	141	28	9,6	1,3	3,1
11	19/08/2018	Noordwijkse	Geel	72	72,3	138	33	5,5	1,3	3,1
12	25/08/2018	Noordwijkse	Wit	72	75	141	35	4,0	1,8	3
13	03/11/2018	Scherpenbergh	Rood	72	65,6	116	38	1,4	1,3	2,8
14	13/07/2019	Noordwijkse	Wit	72	75	141	34	4,0	1,3	2,9
15	14/07/2019	Noordwijkse	Wit	72	75	141	32	6,4	1,7	3
16	03/08/2019	Noordwijkse	Wit	72	75	141	34	4,8	1,7	3,1
17	10/08/2019	Noordwijkse	Geel	72	72,3	138	24	12,9	2,0	3,1
18	18/08/2019	Noordwijkse	Geel	72	72,3	138	29	8,8	2,0	3,2
19	19/10/2019	Stippelberg	Rood	71	65,5	126	39	0,4	1,8	2,9
20	14/11/2019	Chantilly	Geel	71	69	129	33	5,3	2,1	3
21	27/02/2020	Royal Cape	Geel	72	70,4	133	33	5,6	2,1	3,1
22	05/03/2020	Royal Cape	Geel	72	70,4	133	32	6,5	2,1	3,2

Samenvatting transitie

- Hoe groter de spreiding van de scores hoe hoger de nieuwe WHS handicap
- Met name bij de hogere handicap categorieën wordt de handicap bepaald door één of een paar goede scores.
- In het WHS tellen altijd meerdere scores even zwaar mee dus ook scores met minder Stableford punten.
- Het wordt belangrijker om zo goed mogelijk te scoren want scores net buiten de EGA buffer dragen wel bij aan de stabiliteit van de WHS handicap
- Handicaps lager dan 5 kunnen dalen.
- Hoe hoger de EGA handicap hoe meer de WHS handicap hoger zal zijn.

Rol Handicapcommissie

Rol Handicapcommissie

- Informeer spelers over het WHS
- Stimuleer spelers om zo veel mogelijk qualifying scores in te leveren.
- **Scores net onder de buffer zijn waardevol voor stabiliteit van de handicap**
- Controleer de data in de handicap records van spelers op compleetheid
- Na de transitie goed kijken naar de resultaten.
- Verantwoordelijk dat handicaps van hun spelers passen bij de speelsterkte van de spelers en hiermee het spelplezier verhogen.
- Vanwege transitie geen aparte jaarlijkse herziening eind 2020.

Overige verantwoordelijkheden club/Cie



- Informeer Commissies (zoals Baan, Regel en zij die wedstrijden organiseren) over het WHS
- Zorg dat de wedstrijd commissies de juiste percentage toepassen voor het bepalen van de playing handicaps
- Maak afspraken met commissies over hun WHS verantwoordelijkheden, zodat zij deze goed kunnen uitvoeren
- Zorg voor procedures als zij hun taken niet (goed) uitvoeren
- Informeer spelers over hun rechten en verplichtingen in het WHS

Verantwoordelijkheden handicap cie.



- Zorg voor correcte handicaprecords
- Ideaal 20 scores over 2019 & 2020
- Communiceer de te volgen procedures voor handicapdoeleinden als een toegestane spelvorm is/wordt gebruikt
- Doe minimaal 1 x per jaar een herziening van de handicap van een speler om zeker te zijn dat deze nog steeds een weergave is van de werkelijke speelsterkte van een speler

Verantwoordelijkheden handicap cie.



- Los geschillen of twijfelachtige punten met betrekking tot de handicapregels op
- Stel een beroep procedure op
- Stel een procedure op voor het intrekken van de handicap van een speler
- Zorg dat alle score en handicapinformatie beschikbaar is voor belanghebbenden
- Zorg voor correct vast gestelde par voor iedere hole.
- Voeg indien nodige een toepasselijke strafscore toe aan een spelers handicaprecord en breng de speler hiervan op de hoogte

Overige verantwoordelijkheden club/Cie

- Bij handicap aanpassingen met meer dan 5 slagen dient dit via de NGF te gebeuren.
- Het toekennen, herstellen of aanpassen van de handicap van een speler met een handicap van 2 of beter kan alleen via de NGF gebeuren.
- Publiceer de methode voor handicapberekening voor de verschillende spelvormen.
- Bepaal de toekenning van de stroke indices.

Qualifying conditions in WHS

- Door NGF goedgekeurde baan
- Met een officiële Course en Slope Rating
- Lengte baan volgens rating
- In een toegestane spelvorm
- Goedgekeurde marker
- Vooraf registreren, want
- Marker moet weten dat hij scores moet noteren
- Zorgen dat er volgens de regels wordt gespeeld; uitholen, geen mulligans, etc.



Qualifying condities; nieuw in WHS



Spelvorm:

- Maximum score (Nieuw)

Aantal holes

- Minimaal 9 holes; alles tot en met 18
- Minder dan 18:
- Logisch eindpunt naast clubhuis
- Goede reden; ziek, donker, onweer, etc.



Spelvormen voor handicapdoeleinden



Spelvorm	Ronde type	Aantal holes			
		9	✓	18	✓
Individeel Strokeplay	Wedstrijden	9	✓	18	✓
	Qualifying kaarten (EDS)	9	✓	18	✓
	Stableford – wedstrijden	9	✓	18	✓
	Stableford – qualifying kaarten (EDS)	9	✓	18	✓
	Par / bogey – wedstrijden	9	✓	18	✓
	Par / bogey – qualifying kaarten (EDS)	9	✓	18	✓
	Maximum Score – wedstrijden	9	✓	18	✓
	Maximum Score – qualifying kaarten (EDS)	9	✓	18	✓

Kaarten buitenland andere spelvorm



	Spelvorm die wij accepteren in NL	Spelvorm die wij niet accepteren in NL
Ronde buiten NL gespeeld in lokaal geaccepteerde spelvorm.	Kaart accepteren (individueel Stableford)	Kaart accepteren (Matchplay in VS)
Ronde buiten NL gespeeld in lokaal niet geaccepteerde spelvorm.	Kaart accepteren (EDS in Italië)	Kaart niet accepteren


9 holes

- Wij blijven 9 hole scores accepteren.
- 9 holes zijn in NL erg populair:

In 2019 zijn er 1.100.322 rondes gespeeld.

Bijna de **helft** waren 9 holes scores: 497.875

- Alle 9 holes moeten gespeeld zijn.
- De score wordt tot een 18 holes score omgezet:
- Netto Par + 1 slag op hole 10. Par voor holes 11 t/m 18; Equivalent aan 17 Stableford punten



10 + holes

- In NL accepteren we straks scores over 10 of meer holes.
- Criteria voor het inleveren van een kaart over 10 t/m 17 holes:
- Logisch eindpunt bij clubhuis na bv hole 14.
- Goede reden; donker, ziekte, onweer

Waarom?

- Meer variatie mogelijk in wedstrijden en standaard rondes
- Ook deze scores worden tot een 18 holes kaart omgerekend.



10 + holes

- Alle holes moeten gespeeld zijn. Bij minder dan 9 holes kan de kaart niet worden geaccepteerd.
- De score wordt tot een 18 holes kaart omgerekend.
- * Netto par + een extra slag op de eerste volgende hole die niet gespeeld is.

Aantal holes gespeeld	Maximum Score	Stableford punten
10	Netto par + 1 *	15
11	Netto par + 1 *	13
12	Netto par + 1 *	11
13	Netto par + 1 *	9
14	Netto par	8
15	Netto par	6
16	Netto par	4
17	Netto par	2
18	nvt	nvt

Penalty Score

Speler levert geen score in (No Return)

Handicap Cie. moet achterhalen wat de reden was.

Geen geldige reden:

- Score is te achterhalen - die score gebruiken.
- Score niet te achterhalen - 'penalty score?!'
- Hoe bepaal je de penalty score?
- Hangt af van reden om score niet in te leveren
- Als doel is handicap te manipuleren is actie vereist
- Hoog houden: lage penalty score toevoegen
- Laag houden: hoge penalty score toevoegen of handicap omhoog zetten

If you fail
to submit
score when
required



Ondersteuning NGF

Ondersteuning NGF



- Informatie voor commissies: www.ngf.nl/whs
 - FAQ
 - Filmpjes
 - Podcast GOLF.nl 'Podje Golf'
 - Teksten om te gebruiken in clubbladen (inclusief beeldmateriaal)
 - R&A Rules of Handicapping
- Informatie voor golfers: www.golf.nl/whs

The screenshot shows a web browser at the URL ngf.nl/whs. The page has a sidebar menu on the left with the following items:

- Overzicht
- Het World Handicap System (WHS) ^
- Overzicht
- Wereld Handicap Systeem video's
- Waarom wordt het wereldhandicapsysteem ingevoerd?
- Wat zijn de verbeteringen van het WHS?
- Heeft het World Handicap System impact op de manier waarop golf in Nederland beoefend wordt?
- Hoe wordt een WHS-handicap berekend?
- Hoe werkt de WHS-handicapberekening

The main content area is titled "Communicatie clubs-golfers" and contains the following text:

Hoe leg ik het World Handicap System uit aan de leden van de club? Hier vind je teksten die gebruikt kunnen worden in het clubblad, de nieuwsbrief of op de clubwebsite.

- Hier vind je een korte tekst voor golfers: [Word](#) / [pdf](#).
- Hier vind je een uitgebreide tekst voor golfers: [Word](#) / [pdf](#). Je kunt ook delen van deze uitgebreide tekst gebruiken.
- [Klik hier](#) voor plaatjes voor bij de teksten.
- GOLF.NL legt het Wereld Handicap System in 2020 stap voor stap uit op golf.nl/whs.
- Het WHS was het hoofdonderwerp in de eerste aflevering van de GOLF.NL podcast. Deel deze podcast met leden van je club. De belangrijkste vragen die golfers over het WHS hebben, worden beantwoord. Luister hieronder naar de [aflevering over het WHS](#). De podcast is ook te beluisteren op [Spotify](#), [Stitcher](#), [Apple Podcasts/iTunes](#) en Google Podcasts.

At the bottom of the page, there is a Spotify player for the podcast "Podje Golf - dé podcast van GOLF.NL - aflevering 01: 'Ojee, jouw handicap gaa...". The player shows the title, the GOLF.NL logo, and a "Volgen" button. The duration of the episode is 46:06.

Ondersteuning NGF

- Commissiehandleiding in het Nederlands: Wegwijs in Handicapping (eind oktober/begin november)
- Basispresentatie voor commissies om te geven aan leden (eind oktober)
- Half november via Zoom live update en Q&A sessie voor Handicapcommissies over het WHS
- Vragen? Stuur ons een e-mail: myrte.eikenaar@ngf.nl / robert.hage@ngf.nl