



# Statistieken Ledenontwikkeling NGF

1 april 2022

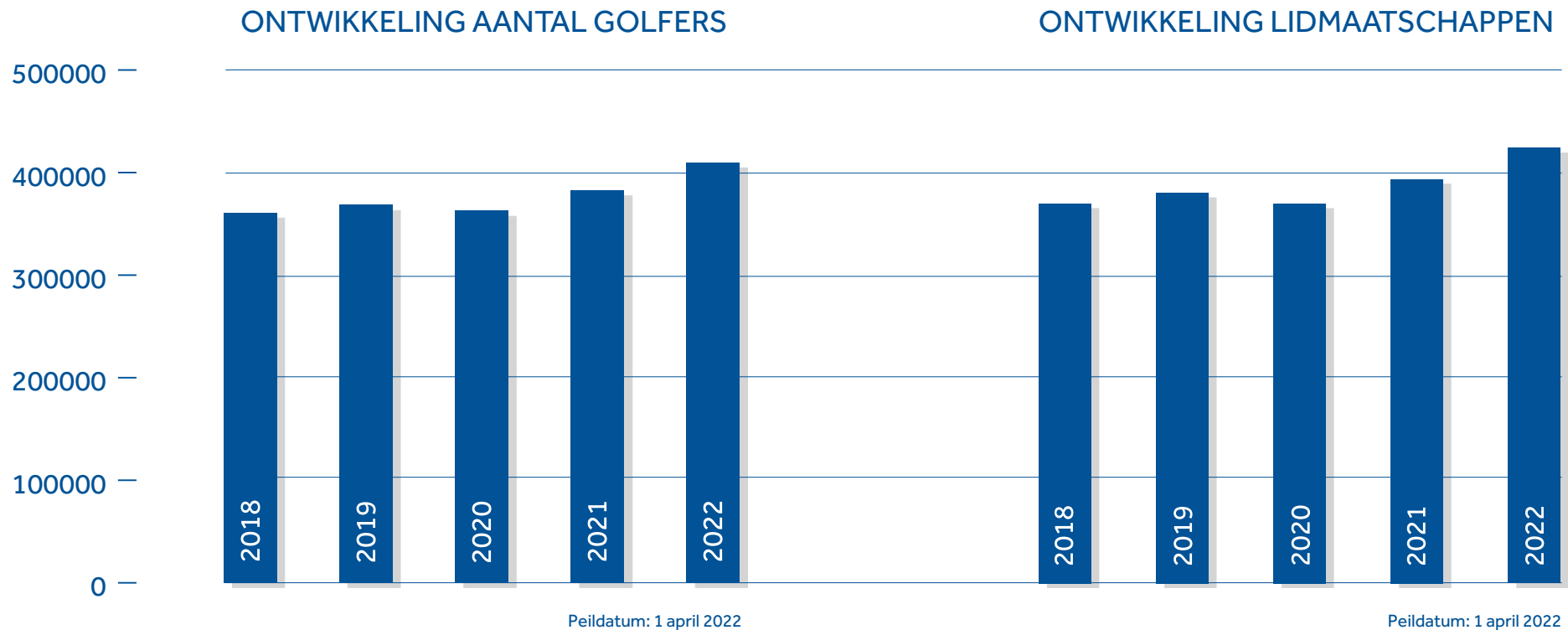


# 13% MEER GOLFERS IN 5 JAAR

In de afgelopen vijf jaar is de golfsport gegroeid, naar meer dan 410.000 golfers. Procentueel steeg het aantal golfers tussen 21 en 30 jaar het hardst, met maar liefst 81%. De groei is evenredig terug te vinden bij zowel de mannen als de vrouwen; de verhouding man-vrouw blijft gelijk op circa 32%. Steeds meer golfers met handicap 54 stromen door naar een lagere handicap.

# Aantal golfers en lidmaatschappen

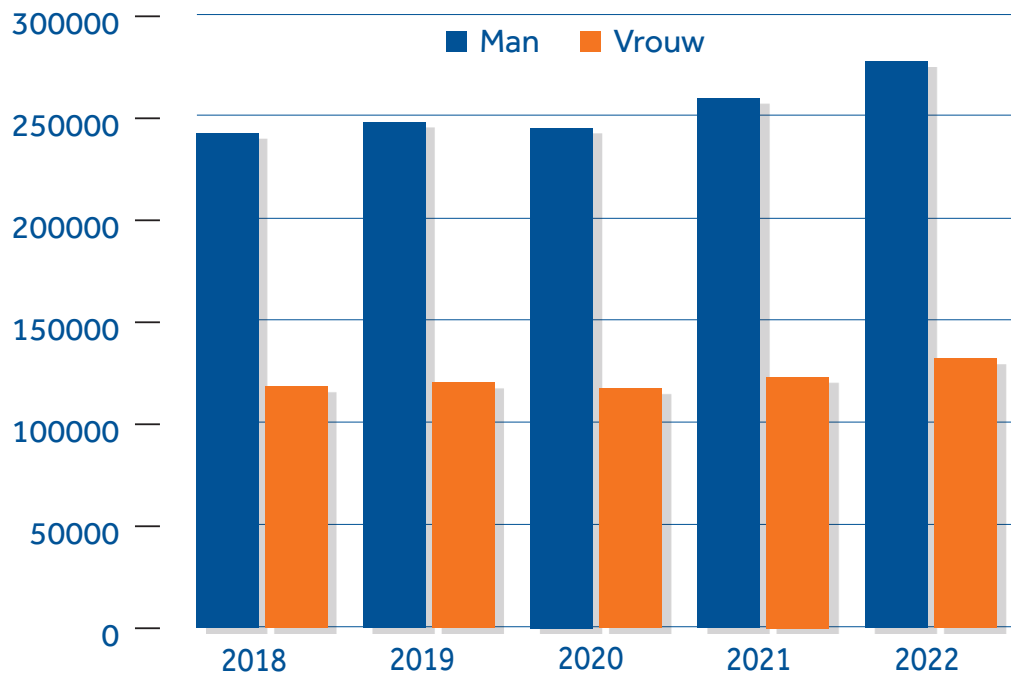
Het lijkt erop dat de uitbraak van het Covid-19-virus een positief effect heeft gehad op het aantal golfers. Ondanks een daling van 2% in 2020, is het aantal in de laatste vijf jaar met 13% gegroeid, wat per saldo neerkomt op bijna 50.000 nieuwe golfers. Per 1 april 2022 telt Nederland 410.028 golfers. Deze golfers hebben 427.311 lidmaatschappen afgesloten; er zijn dus golfers die twee of meer lidmaatschappen bij verschillende clubs hebben.



# Man-vrouw-verdeling

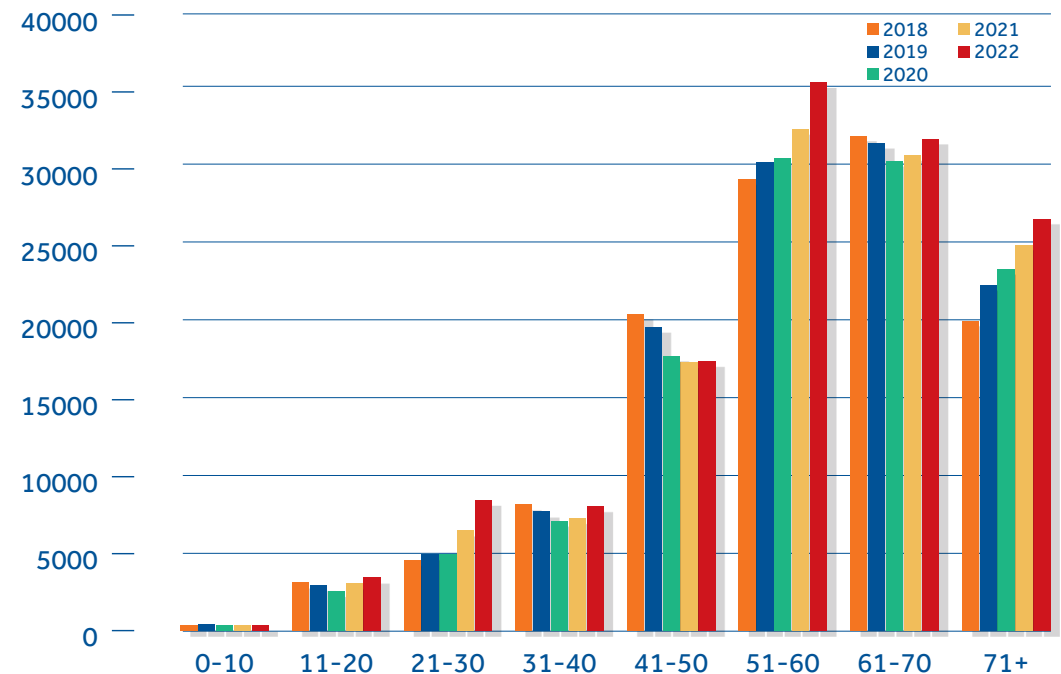
Voor de verdeling naar geslacht zien wij dat er ruim 2,5 keer meer mannen dan vrouwen bij zijn gekomen, maar dat over het geheel de verhouding mannen en vrouwen in de Nederlandse golfmarkt door de jaren heen rond de 32% blijft hangen. In absolute getallen: in vijf jaar tijd is het aantal golfende mannen toegenomen met 35.288 en het aantal golfende vrouwen met 13.709. Deze stijging bij de vrouwen is vooral terug te zien in de leeftijdscategorie 21 tot 30 jaar en 51 tot 60 jaar.

## ONTWIKKELING AANTAL GOLFERS OP GESLACHT



Peildatum: 1 april 2022

## ONTWIKKELING VROUWELIJKE GOLFERS OP LEEFTIJD

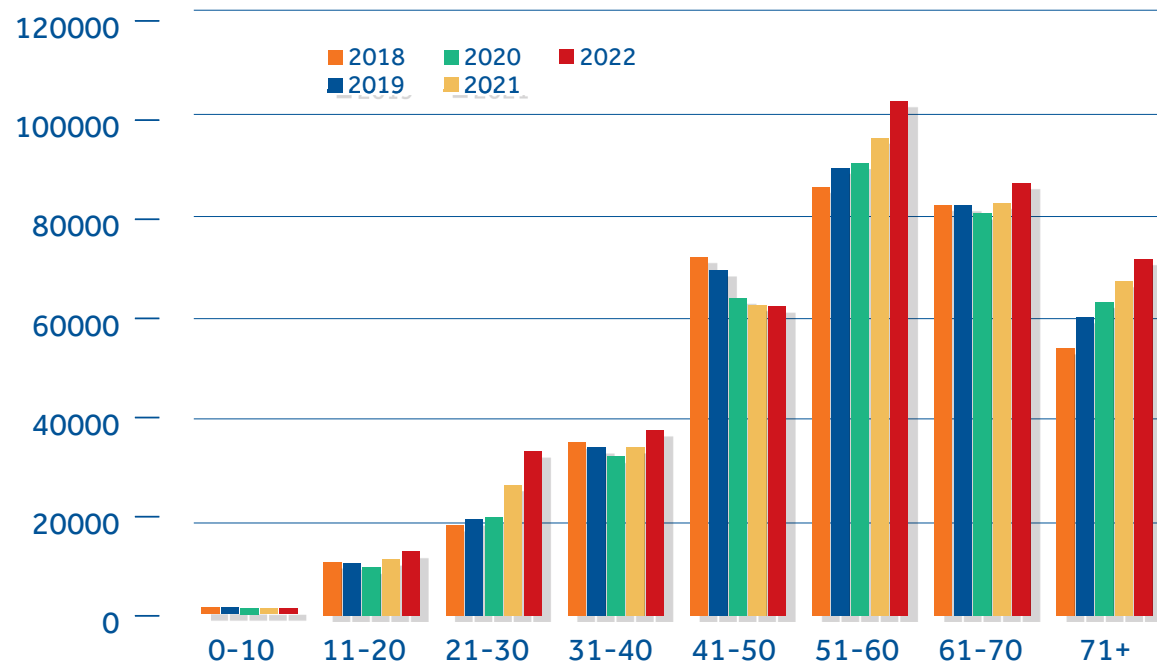


Peildatum: 1 april 2022

# Leeftijd

Bij de verdeling op leeftijdscategorie zien wij wel een duidelijke verschuiving. Dat de oudste leeftijdscategorie gestaag blijft toenemen is niet vreemd omdat jaarlijks ongeveer 10% van de grote groep zestigers naar de oudste categorie doorschuift. Dat de leeftijdscategorie 41-50 ook in coronatijd verder is blijven afnemen mag opmerkelijk genoemd worden, maar het goede nieuws is dat de aantallen in de leeftijdscategorieën tussen de 11 en 40 jaar flink zijn gestegen. Zo nam het aantal golfers tussen 11 en 20 jaar toe met 19%, tussen 21-30 jaar met maar liefst 81% en tussen 31-40 met 7%, in de afgelopen vijf jaar. De jongste jeugdleden tussen 0 en 11 lieten een daling zien van 9% tot 1185 per 1 april 2022.

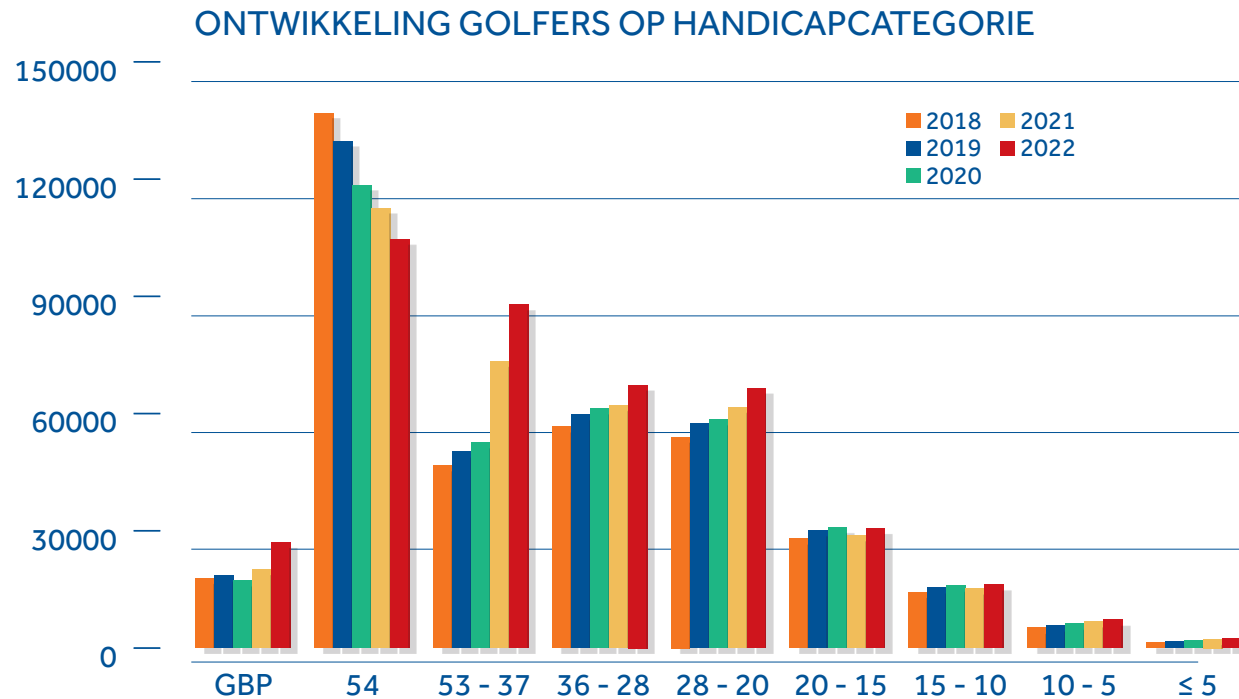
ONTWIKKELING AANTAL GOLFERS OP LEEFTIJDSCATEGORIE



Peildatum: 1 april 2022

# Handicap

De ontwikkeling van de speelvaardigheid laat zien dat steeds minder golfers blijven hangen op handicap 54 en goed doorstromen naar een handicap tussen de 53 en 36.

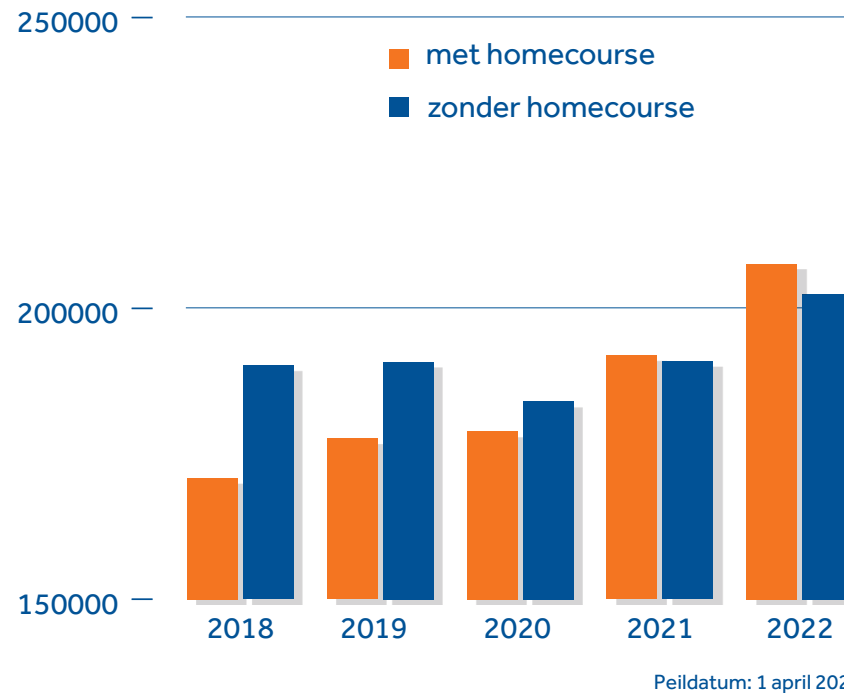


Peildatum: 1 april 2022

# Met en zonder homecourse

Van de totale instroom in de afgelopen twee jaar heeft ruim 60% gekozen voor een lidmaatschap zonder homecourse, wat in lijn is met de ontwikkelingen van de laatste vijf jaar.

## ONTWIKKELING AANTAL GOLFERS MET EN ZONDER HOMECOURSE



NB De cijfers laten de ontwikkeling in de Nederlandse golfmarkt zien over de afgelopen 5 jaar. Voor alle getoonde cijfers is de peildatum 1 april van het betreffende kalenderjaar.