Baaninrichting

23 april 2021

Waarom deze bijeenkomst?

- De golfregels zijn veranderd
- Wijziging markering in baan mogelijk nodig
- Nieuwe plaatselijke regels door wijziging golfregels
- Aanpassing vaste plaatselijke regels op scorekaart
- Wijziging tijdelijke plaatselijke regels
- WHS in werking per 1 maart 2021
- Up to date blijven

Onderwerpen

Qualifying condities

Casussen 1e ronde

Baaninrichting

Casussen 2e ronde

Lastige situaties

Afslagen, meetpunten, baanveranderingen

Plaatselijke regels

Droom

Taakverdeling Commissies

	Regel-commissie	Handicap-commissie	Baancommissie/ Greenkeeper	Wedstrijd-commissie
PR vaststellen	X			
Markeringen in de baan	X			
Veranderingen in de baan			X	
Toezicht op Handicap Condities		X		
Plotselinge veranderingen				X

Taken Commissie

Qualifying condities

- Ronde op door NGF goedgekeurde baan
- Gemeten met officiële Course en Slope Rating
- Golfregels (inclusief plaatselijke regels) zijn van toepassing

Qualifying condities

- Lengte baan
- Spelvorm
- Geen extreme baan- of weersomstandigheden
- Goedgekeurde marker

Qualifying condities

- Waar moet je als Commissie nog meer op letten bij dagelijkse rondes of wedstrijden (denk aan baanrenovatie of baanonderhoud)?

Qualifying condities

Handicapcommissie is verantwoordelijk, maar:

- graag overleg met baancommissie en greenkeepers;
- bij wedstrijden met wedstrijdcommissie.

Qualifying condities

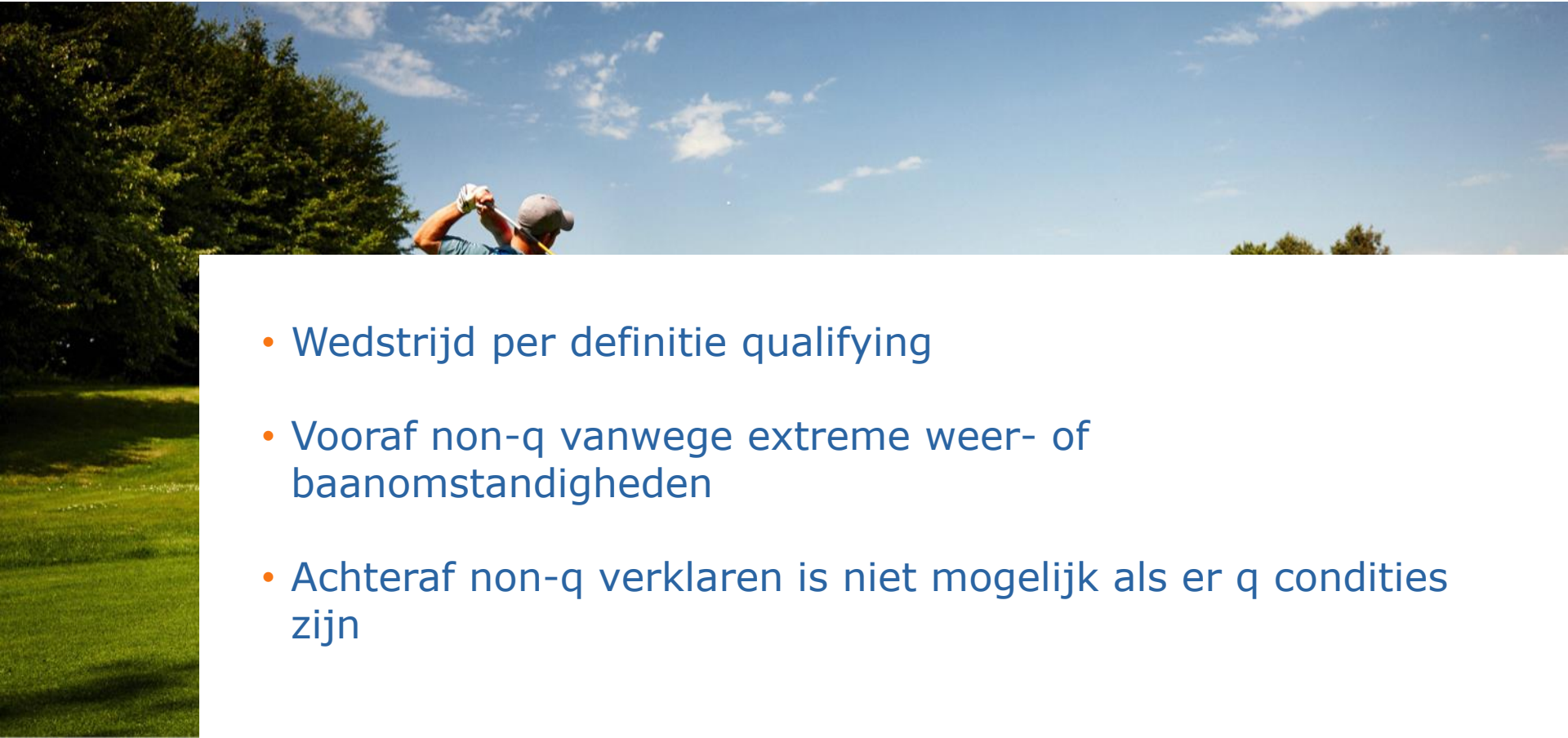

- Wedstrijd per definitie qualifying
- Vooraf non-q vanwege extreme weer- of baanomstandigheden
- Achteraf non-q verklaren is niet mogelijk als er q condities zijn

Qualifying Condities

- Vraag: Wanneer is een wedstrijd niet qualifying?

Qualifying condities en ‘vijanden’

- Natuur: weer en dieren
- Onderhoud/renovatie van de baan
- Bescherming van bepaalde delen van de baan
- Regelgeving

Behoud qualifying condities

- Markeringen van bepaalde gebieden
- Plaatselijke regels

Eerst nodig:

- Kennis van nieuwe golfregels
- Kennis van nieuwe plaatselijke regels

- Hoe zou je een dergelijk gebied ook kunnen markeren?

Gebieden op de baan

Het **algemene gebied** beslaat het totale oppervlak van de baan, behalve de volgende gebieden:

1. De afslagplaats
2. Bunkers
3. Hindernissen
4. De green

Verandering golfregels en/of plaatselijke regels

Oud	Nieuw
Hindernis (water en bunker)	Hindernis (water plus andere “gebieden”)
Plaatselijke regel afstandsmeter nodig	Regel 10 staat gebruik afstandsmeter toe, geen plaatselijke regel nodig
Plaatselijke regel per ongeluk bewogen bal	Niet meer nodig, want Regel 9-4b uitzonderingen en 7.4 lost dit op

Baaninrichting (nieuw in regels 2019)

Gebieden die geen water bevatten als hindernis markeren?

Verandering golfregels en/of plaatselijke regels

Oud	Nieuw
Milieugevoelig gebied	Verboden speelzone ter bescherming van
Ingebedde bal door de baan (plaatselijke regel)	Niet meer nodig, want staat in regel 16-3
Situatie met gevaarlijke dieren (plaatselijke regel)	Nu geregeld in regel 16-2

Baaninrichting (nieuw in regels 2019)

GUR verboden

speelzone

gemarkeerd

door blauwe

palen met

groene kop



Casussen 1e ronde in breakout rooms

Casus 1

Vraag

Op holes 2 en 3 komen de afslagen onder water te staan van de gele en rode tee. Je weet dat veel spelers graag qualifying ronden willen spelen. Wat doe je om mogelijk te maken dat er toch qualifying kan worden gespeeld?

Casus 1

Antwoord

- Tijdelijke tees op deze holes gebruiken, waarbij lengte van te spelen baan niet meer dan 50 meter mag verschillen met lengte van gemeten baan over deze 9 holes.
- Normaal gesproken mogen teemerken niet meer dan 10 meter voor of achter meetpunt liggen. In geval van onderhoud is afwijking tot 50 meter toegestaan.

Casus 2

Vraag

Als gevolg van heftige regenval in de nacht staan de greens van hole 4 en hole 15 onder water en kan er niet op deze holes worden gespeeld.

a. Wat doe je om mogelijk te maken dat er op die dag toch qualifying kan worden gespeeld?
b. Moet je nog iets digitaal regelen ten behoeve van de verwerking van scores?

Casus 2

Antwoord

- a. Je zorgt dat je op beide holes een tijdelijke green gebruikt (bijvoorbeeld de wintergreen), waarbij het midden van de hole van de tijdelijke greens niet meer dan 50 meter van het midden van de zomergreens mag liggen. Zowel 1e 9 als 2e 9 holes als 18 holes blijven qualifying.
- b. Nee, is niet nodig nu afwijking binnen de toegestane grenzen blijft.

Casus 3

Vraag

Op een viertal holes 1, 6, 13 en 15 mag van geen van de afslagen worden gespeeld door gepland onderhoud. Wat doe je om ervoor te zorgen dat er toch qualifying kan worden gespeeld?

Casus 3

Antwoord

Je kunt de wintertees op deze holes gebruiken, mits het verschil in lengte tussen de gemeten baan en de te spelen baan niet meer dan 50 meter per 9 holes verschilt.

Casus 4

Vraag

Wilde zwijnen hebben op vijf fairways grote delen van de fairway omgewoeld, waardoor er van deze plekken niet kan worden gespeeld. Wat doe je om mogelijk te maken dat spelers alsnog met plezier kunnen spelen?

Casus 4

Antwoord

Je gebruikt een tijdelijke plaatselijke regel, waarin is omschreven dat dergelijke gebieden abnormale baanomstandigheid (GUR) zijn.

Casus 5

Vraag

Je weet in het najaar dat een tweetal greens op holes 7 en 15 in het voorjaar moeten worden gerenoveerd en dat er tijdelijk (4 maanden) niet van deze greens kan worden gespeeld.

Welke maatregelen/voorbereidingen tref je om ervoor te zorgen dat er in het voorjaar toch qualifying kan worden gespeeld?

Casus 5

Antwoord

Je zorgt dat er tijdelijke greens komen met inachtneming van de 50-meter grens per 9 holes.

Pauze

Baaninrichting

Onderwerpen

Buiten de baan
Hindernissen
Grond in bewerking
Waste areas

Baaninrichting

Taken Regelcommissie

Aard en begrenzingen aangeven van:

- de baan (de holes) en buiten de baan
- (Rode) hindernissen
- Grond in bewerking
- Verboden speelzones

Obstakels definiëren

Baaninrichting

Doel van markeringen:

- Vaststellen van status van een gebied
- Zichtbaar maken van een bepaald gebied:
  - I.v.m. course management
  - Bepalen van referentiepunten

Baaninrichting

Markeringen aanbrengen met:

- Bordjes, palen of lijnen
- Indien palen en lijnen worden gebruikt, bepalen de lijnen de grens van het gebied

Buiten de baan

Buiten de baan

Onjuiste markering

Buiten de baan

- Goede en duidelijke markering
- Witte palen of palen met witte kop

Vraag: is het plaatsen van alleen witte palen voldoende of moet een Commissie nog meer doen?

Buiten de baan

Als de bal tegen het gaas aan ligt, ligt deze dan in of buiten de baan?

Buiten de baan

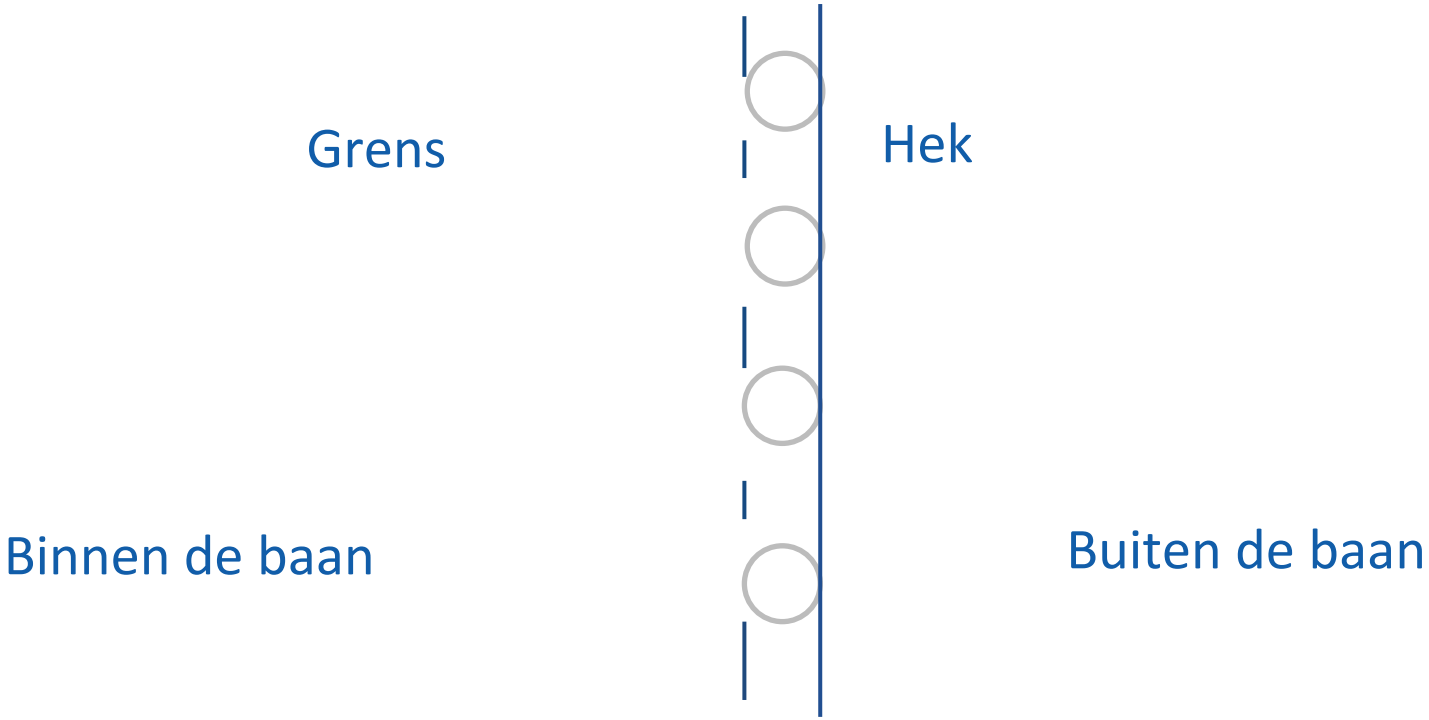

—

Hindernissen

Definitie hindernis

Hindernis

Baaninrichting (nieuw in regels 2019)

Gebieden die geen water bevatten als hindernis markeren?

Juiste markering?

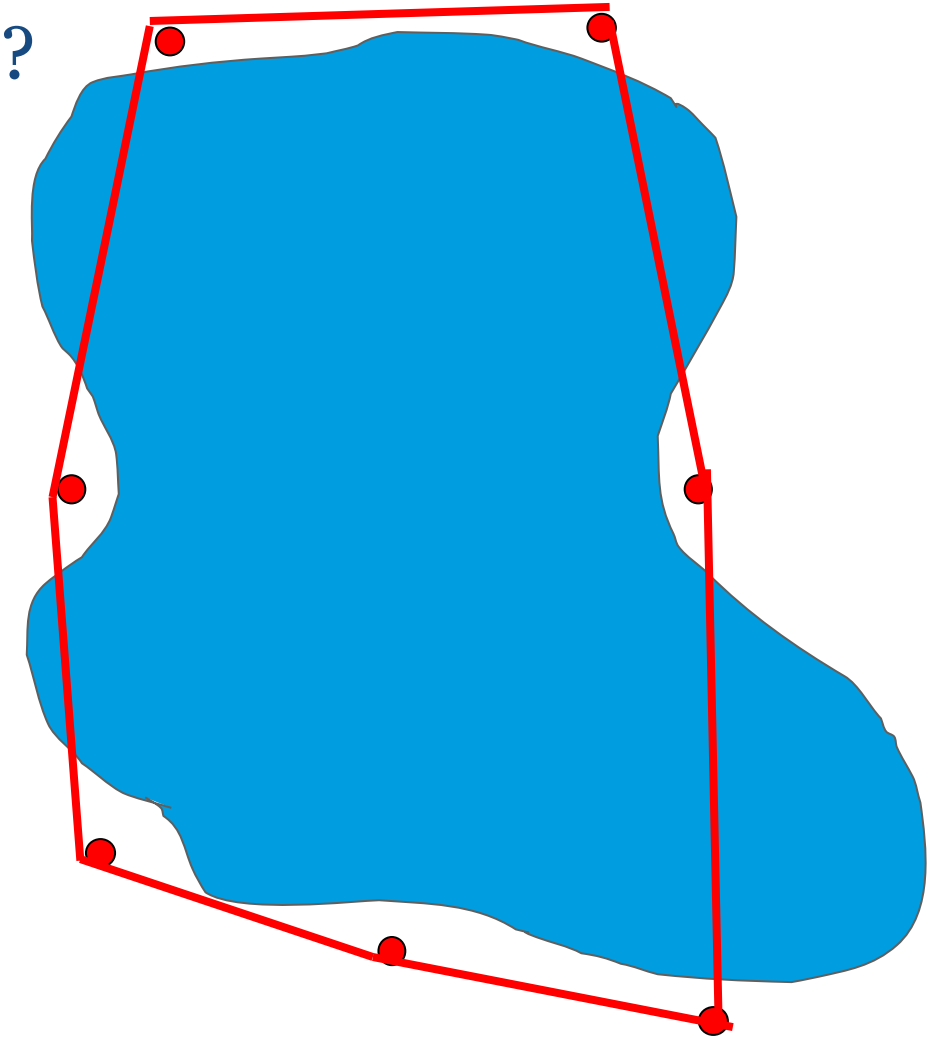

Juiste markering?

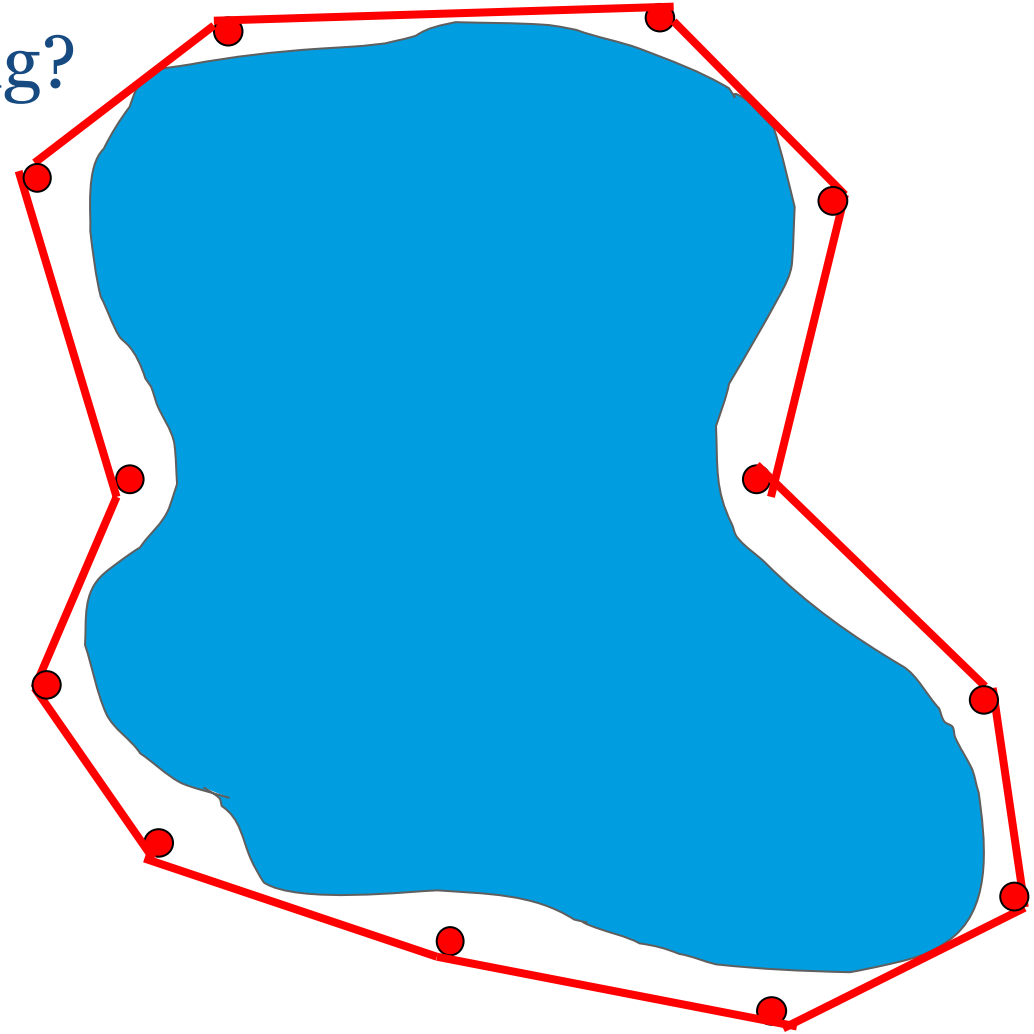

Hindernis



Hindernis

Overgang van rode naar gele hindernis



Hindernis aan grens van de baan

Grond in bewerking

Grond in bewerking

GUR is altijd tijdelijk!

Welke gebieden als GUR te markeren?

- Gebieden met jonge aanplant
- Pas ingezaaide gebieden
- Gebied dat tijdelijk in zeer slechte conditie verkeert
- Gebied met een kwetsbaar milieu dat door de Commissie tevens tot grond in bewerking is verklaard

Grond in bewerking

- Bordjes palen of lijnen
- Ook gebieden tot GUR te verklaren zonder markering aan te brengen

Grond in bewerking

Grond in bewerking

Grond in bewerking

- Vogelschade is per definitie abnormale baanomstandigheid
- Markeer dit soort gebieden met vogelschade niet, want zij breiden zich vaak weer uit
- Maak eventueel plaatselijke regel ter verduidelijking voor speler

Waste area

Waste area

Waste area

Waste area

- Waste areas komen steeds vaker voor.
- Er is geen definitie voor waste areas.

De NGF beveelt aan:

- Geen scherpe randen (zoals bij bunkers).
- Dat er begroeiing in staat.
- Andere kleur zand/aarde dan in de bunkers.

Casussen 2e ronde in break out rooms

Casus 1

Vraag

Het is al een tijd droog op je baan en het is 15 mei. De fairways zijn oneffen met veel kuiltjes. De spelers klagen dat zij zo niet met plezier kunnen spelen en zo niet aan wedstrijden willen deelnemen of ronden voor hun handicap willen spelen.

a. Welke maatregelen neem je om te zorgen dat de spelers weer snel met plezier kunnen spelen?

b. Is er met de gekozen oplossing nog wel sprake van qualifying condities?

Casus 1

Antwoord

- Je wilt eigenlijk de plaatselijke regel voor plaatsen instellen.
- In de periode 1 november tot 1 mei mag je dat als club/baan zelf bepalen. Buiten deze periode heb je toestemming van de NGF nodig.
- Als je de plaatselijke regel zonder toestemming instelt is er geen sprake meer van q condities.
- Met toestemming is er wel sprake van q condities.

Casus 2

Vraag

De baan is belucht en de fairways zitten vol beluchtingsgaten en de spelers klagen wederom flink over de toestand van de baan.

Welke oplossing heb je om de spelers snel het spelplezier terug te geven?

Casus 2

Antwoord

Je zorgt dat je de plaatselijke regel voor beluchtingsgaten instelt, zodat de spelers de beluchtingsgaten zonder straf mogen ontwijken.

Casus 3

Vraag

Als gevolg van heftige regenval staan de bunkers op 3 holes onder water. De wedstrijdcommissie klopt bij je aan en vraagt of je een oplossing hebt zodat de wedstrijd toch nog zonder probleem qualifying kan worden gespeeld?

Casus 3

Antwoord

- Uitgangspunt is dat je een baan zoveel mogelijk in de dezelfde toestand (met zelfde moeilijkheidsgraad) houdt als ten tijde van de rating.
- In dit geval zou je de bunkers tot GUR kunnen verklaren, waardoor spelers zonder straf de bunkers mogen ontwijken.
- Je moet je in dit geval wel afvragen of de moeilijkheidsgraad van de baan niet te veel verandert.

Casus 4

Vraag

Spelers klagen dat op veel holes met hoge rough en/of met veel dicht struikgewas hun ballen verloren gaan en dat zij elke keer terug moeten naar de plek waar zij het laatst hun bal gespeeld hebben.

Wat zou je kunnen doen binnen de nieuwe regels om de doorstroming in de baan te bevorderen?

Casus 4

Antwoord

Je kunt deze gebieden tot hindernis verklaren. Voordeel is dat spelers niet meer terug hoeven als hun bal verloren is in deze gebieden.Tevens hebben zij de mogelijkheid de bal te spelen als zij deze in een dergelijk gebied vinden. Je mag de bal onder de nieuwe regels grounden in de hindernis.

Casus 5

Vraag

In de periode tussen 1 november en 1 april is jullie baan per definitie non-qualifying, omdat dan wordt overgegaan van zomertees naar wintertees, zodat er onderhoud aan de zomertees kan worden gedaan. Veel spelers willen ook in deze periode qualifying ronden spelen en een qualifying baan is ook aantrekkelijk voor greenfeeërs. Wat zou je kunnen doen om ook in de winterperiode qualifying te kunnen spelen (denk aan rating)?

Casus 5

Antwoord

Je zorgt ervoor dat je vanaf de wintertees een rating krijgt van je baan, mits er gespeeld wordt op de zomergreens. Wij kunnen gemakkelijk een rating bepalen als wij de afstanden van wintertees naar zomergreen per hole weten.

Lastige situaties

Lastige situaties

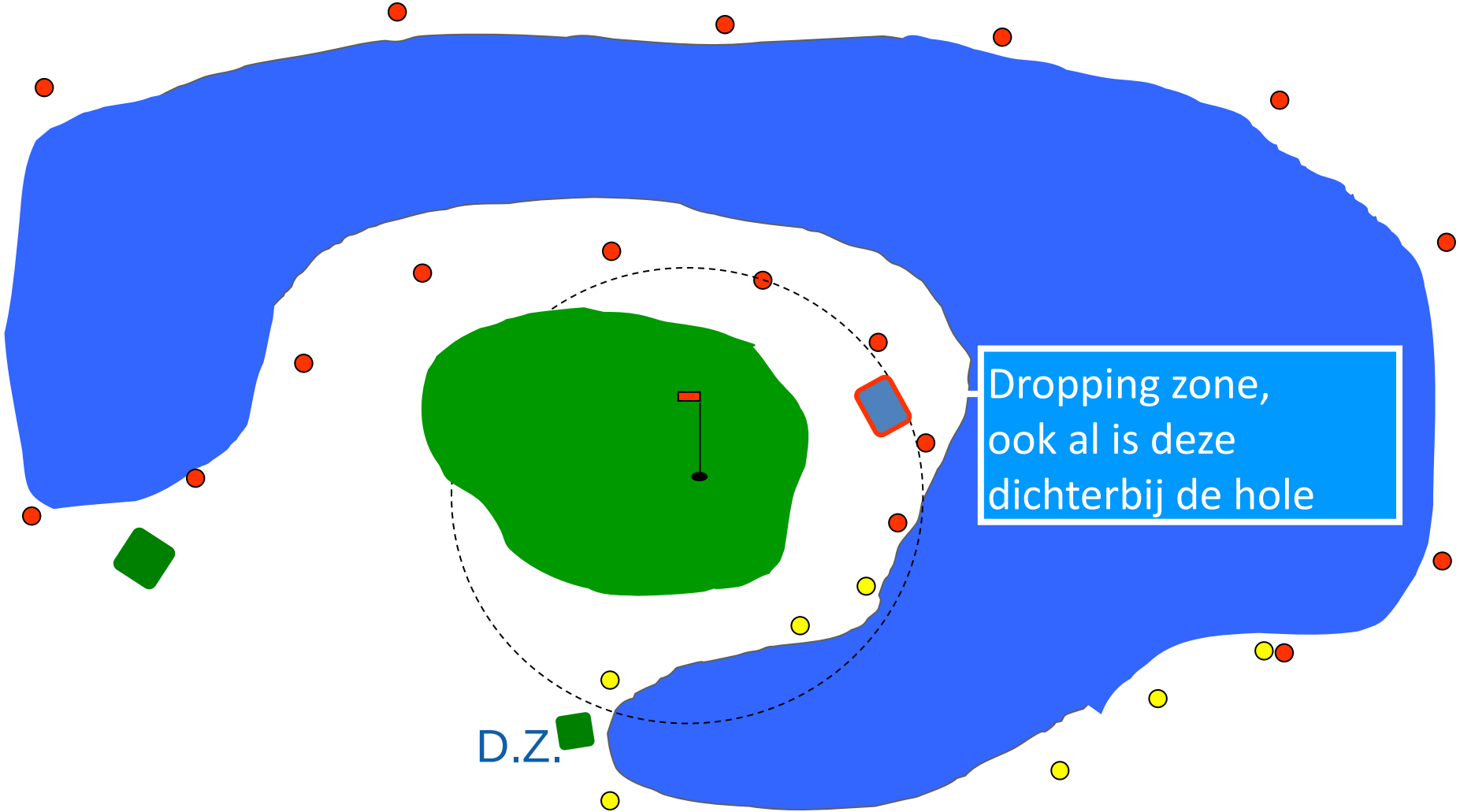
Dropping zone,
ook al is deze
dichterbij de hole
D.Z.

Lastige situatie

Hoe te markeren?

Rode hindernis of out of bounds?

Nadelen van deze situatie:

- Controle of bal buiten de baan ligt is onmogelijk
- Spelers slaan geen provisionele bal (mag niet als bal in hindernis is) of nemen voor het gemak aan dat bal hindernis ligt
- Situatie is regeltechnisch onzuiver!

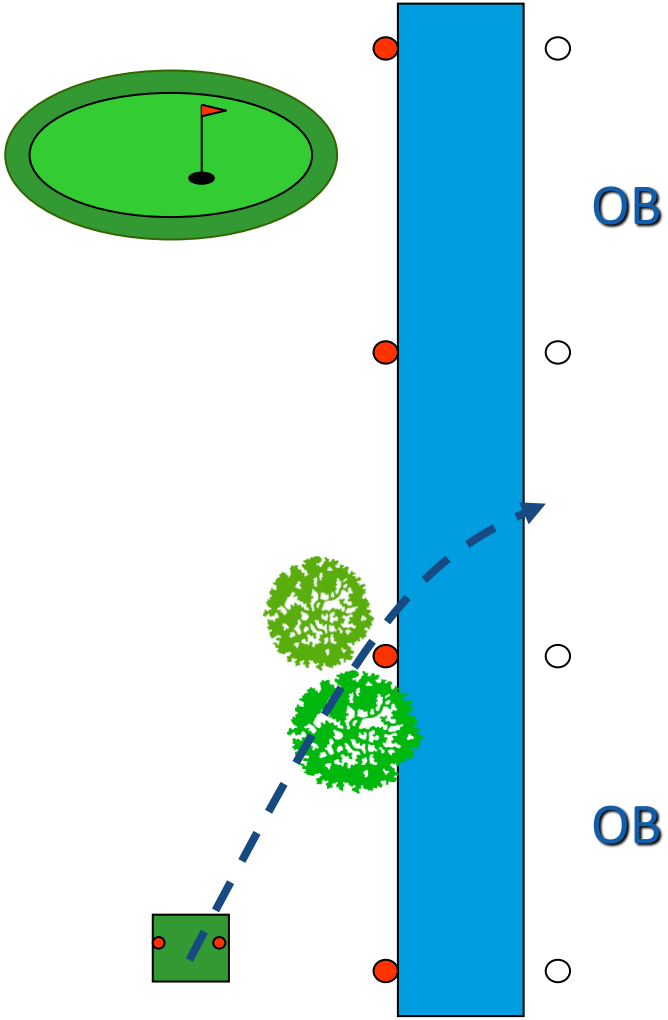

Hoe te markeren?

In een onoverzichtelijke situatie behoort de OB-grens aan de baankant van de sloot te worden aangebracht.

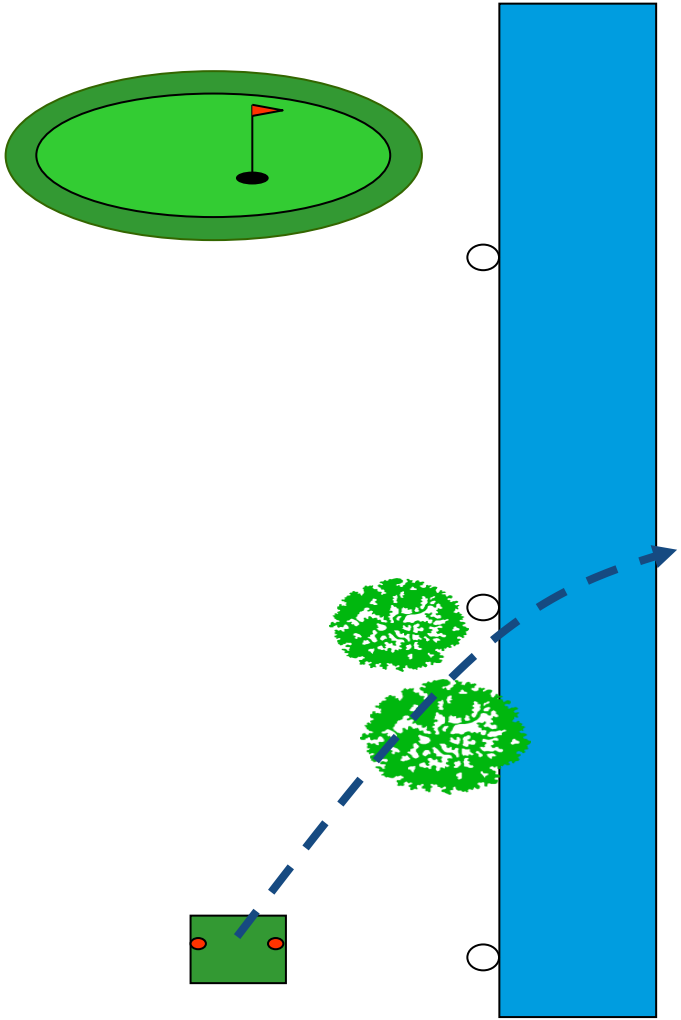

Hoe te markeren?

Hoe te markeren?

In een overzichtelijke situatie mag de OB-grens aan de overkant van de sloot te worden aangebracht.

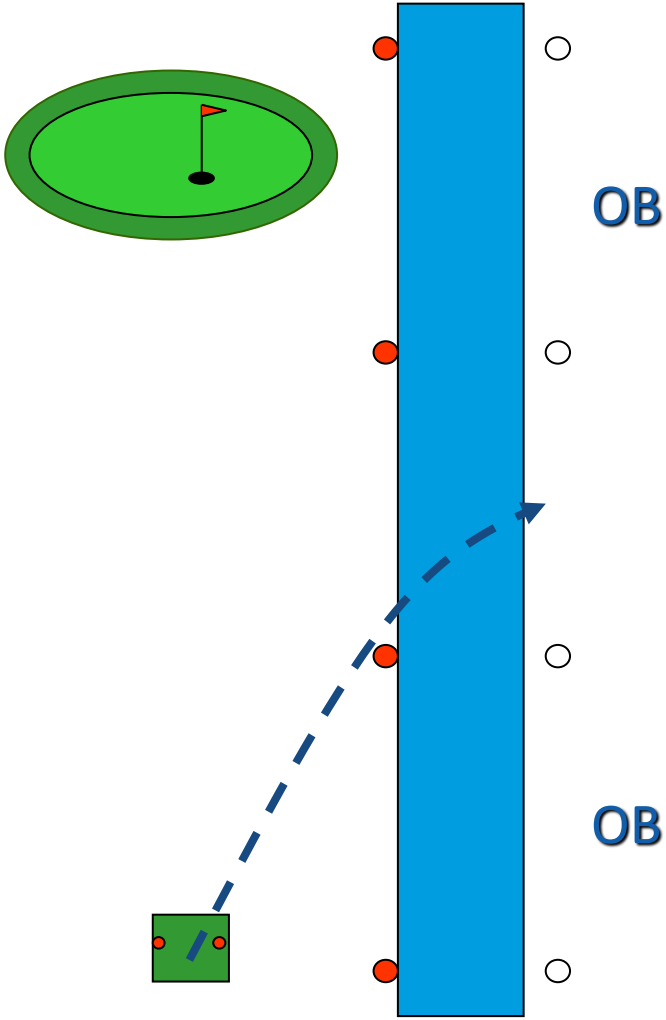

Hoe te markeren?

- Begrenzing van hindernis.
- Dicht struikgewas direct tegen de grens van hindernis

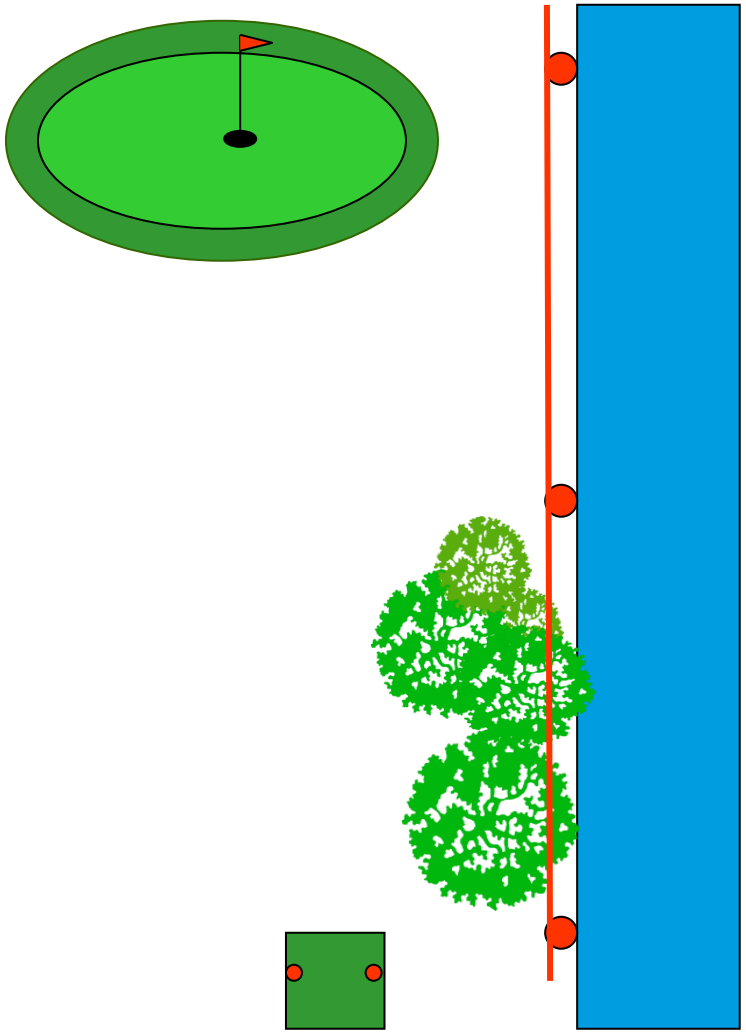

Hoe te markeren?

Trek het struikgewas bij de hindernis.

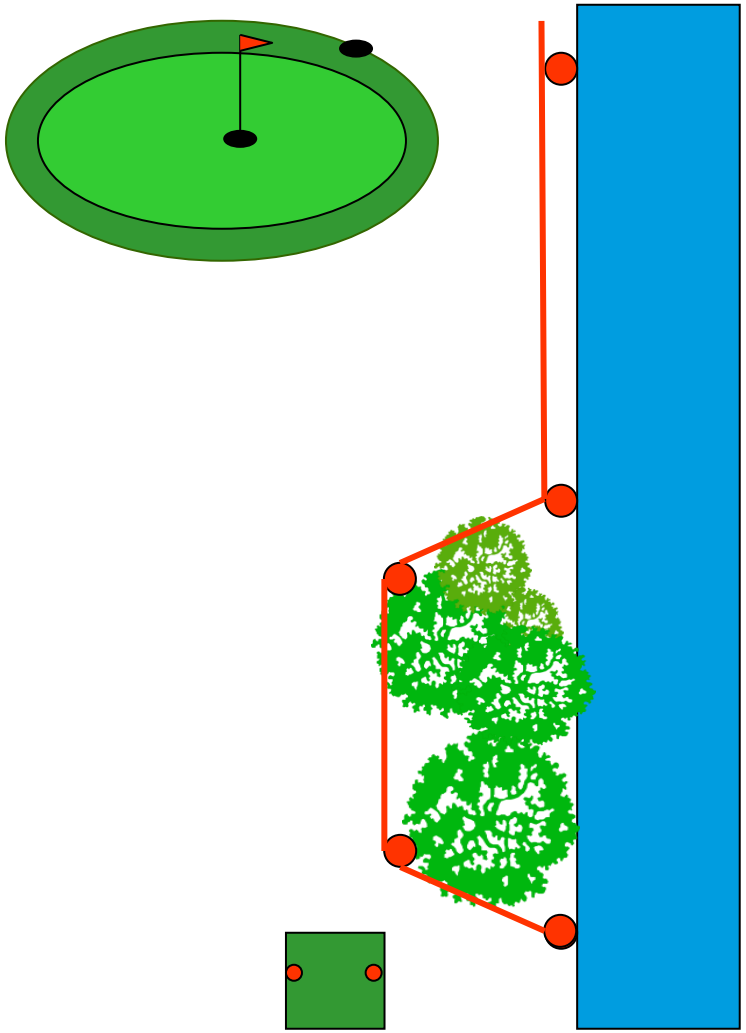

Hoe te markeren?

Interne buiten de baan (bij hoge uitzondering)

- Het is mogelijk (i.v.m. de veiligheid) om een hole buiten de baan te maken
- Voorkomen om af te snijden
- De green, de driving range of het clubhuis kunnen ook als buiten de baan worden gemarkeerd.

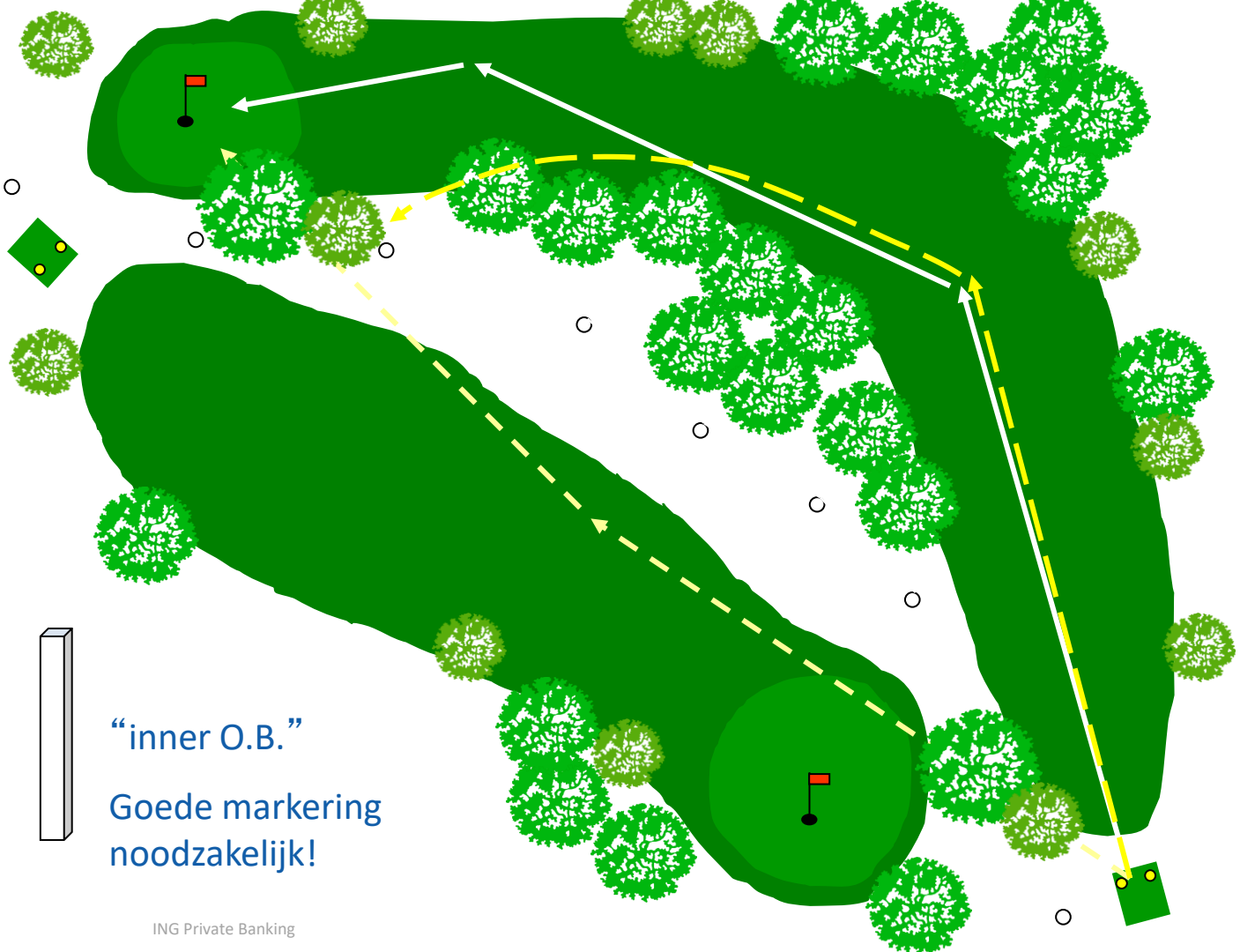

“inner O.B.”

Goede markering noodzakelijk!

Hoe te markeren?

Voorbeeld Plaatselijke Regel A4:

- Als de grens wordt aangegeven met palen:
- Tijdens het spelen van hole (geef hole nr aan) is (omschrijf het deel van de baan) op de (specificeer plaats of kant) van de hole aangegeven met witte palen buiten de baan.
- Deze palen worden tijdens het spelen van hole (geef holenummer aan) beschouwd als out of bounds markeringen. Voor alle andere holes zijn zij vaste obstakels.

Verboden speelzone

- Bescherming milieugevoelige gebieden en woongebieden van dieren
- Bescherming van jonge aanplant, bloembedden, ingezaaide gebieden met gras
- Beschermen van gebieden van culturele of historische waarde
- Spelers tegen gevaar beschermen
- Het is verboden uit deze gebieden te slaan.

Afslagen, meetpunten en baanveranderingen

Meetpunt op de afslag

Afslagen en meetpunten

De afslagplaats is de startplaats van de te spelen hole.

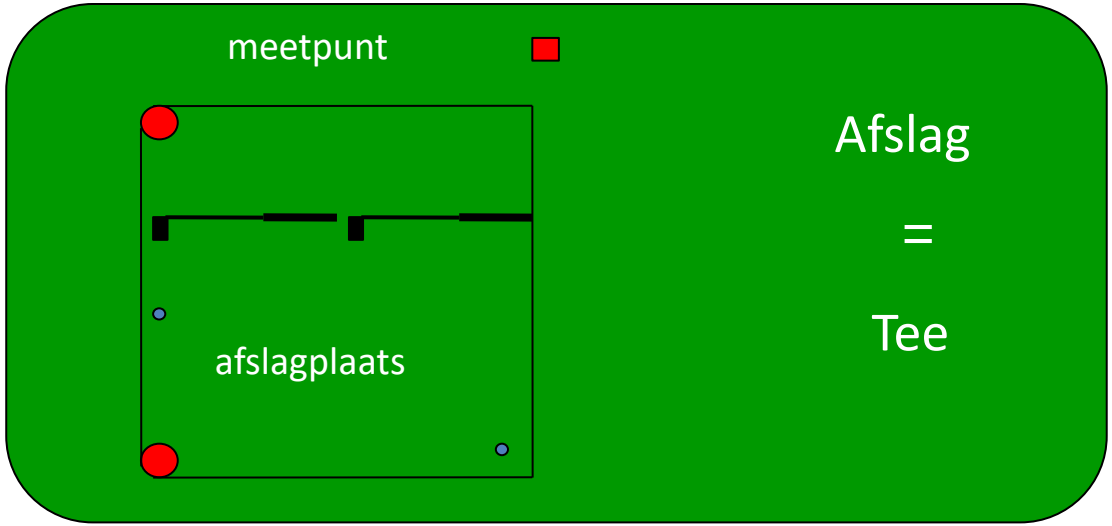

Afslagen en meetpunten

- Teemerken niet meer dan 10 meter van het meetpunt
- Kan de speler wel 2 stoklengten naar achteren?
- Voorkom verwarring met het meetpunt

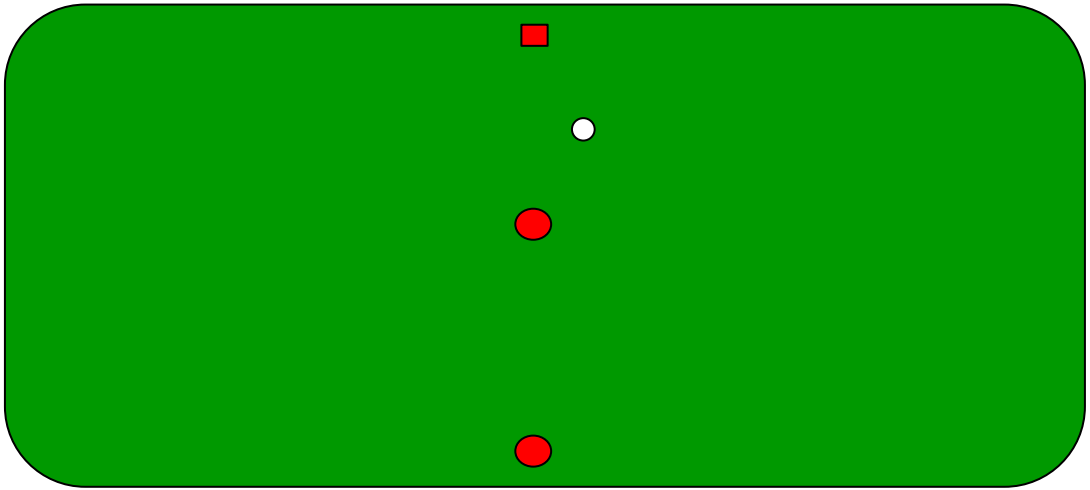

Afslagen en meetpunten

- Teemerken niet meer dan 10 meter van het meetpunt
- Zijn hierop uitzonderingen?

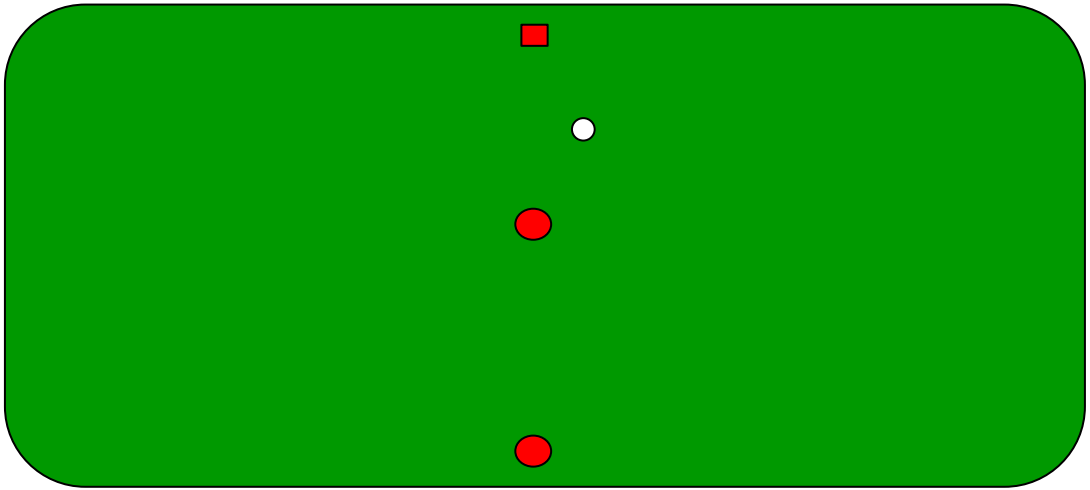

Afslagen en meetpunten

- Veranderen teemerken staat geheel los van de plaats van de vlag op een hole.
- De lengte van de hole gemeten naar het midden green.

Afslagen en meetpunten

Varieer de teemerken op de verschillende holes door ze voor, midden of achter het meetpunt te plaatsen. Zo behoud je de gemeten baanlengte.

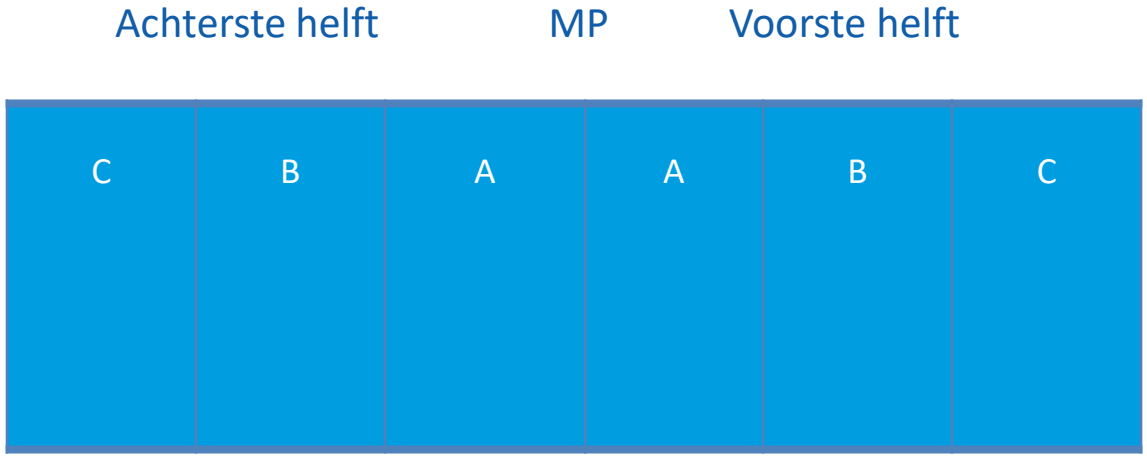

Pinposities

- Steken van de holes
- Bekijk hoe de hole ontworpen is.
- Genoeg green om de vlag aan te spelen.
- 60 tot 90 centimeter liefst vlak rond de hole.
- Wissel af dat holes soms links, rechts, voor, achter, etc. op de green worden gestoken.
- Plaats de hole afwisselend moeilijk en makkelijk.
- Minimaal 2 meter uit de rand van de green.

Baanveranderingen

- Veranderingen in lengte van de baan.
- Veranderingen in moeilijkheidsgraad van de baan.

Effect per 100 m lengteverandering	dames	heren
Course Rating	0,6	0,5
Bogey Rating	0,9	0,7

Baanveranderingen

Rough wordt op alle 18 holes 5 cm hoger

- Course Rating verandert 0,7 slag.
- Slope Rating verandert 5 punten. Het is mogelijk (i.v.m. de veiligheid) om een hole buiten de baan te maken

Toezicht op handicapcondities

Meld aan de NGF baanveranderingen in lengte of moeilijkheidsgraad (ander maaibeleid).

Plaatselijke regels

Plaatselijke regels

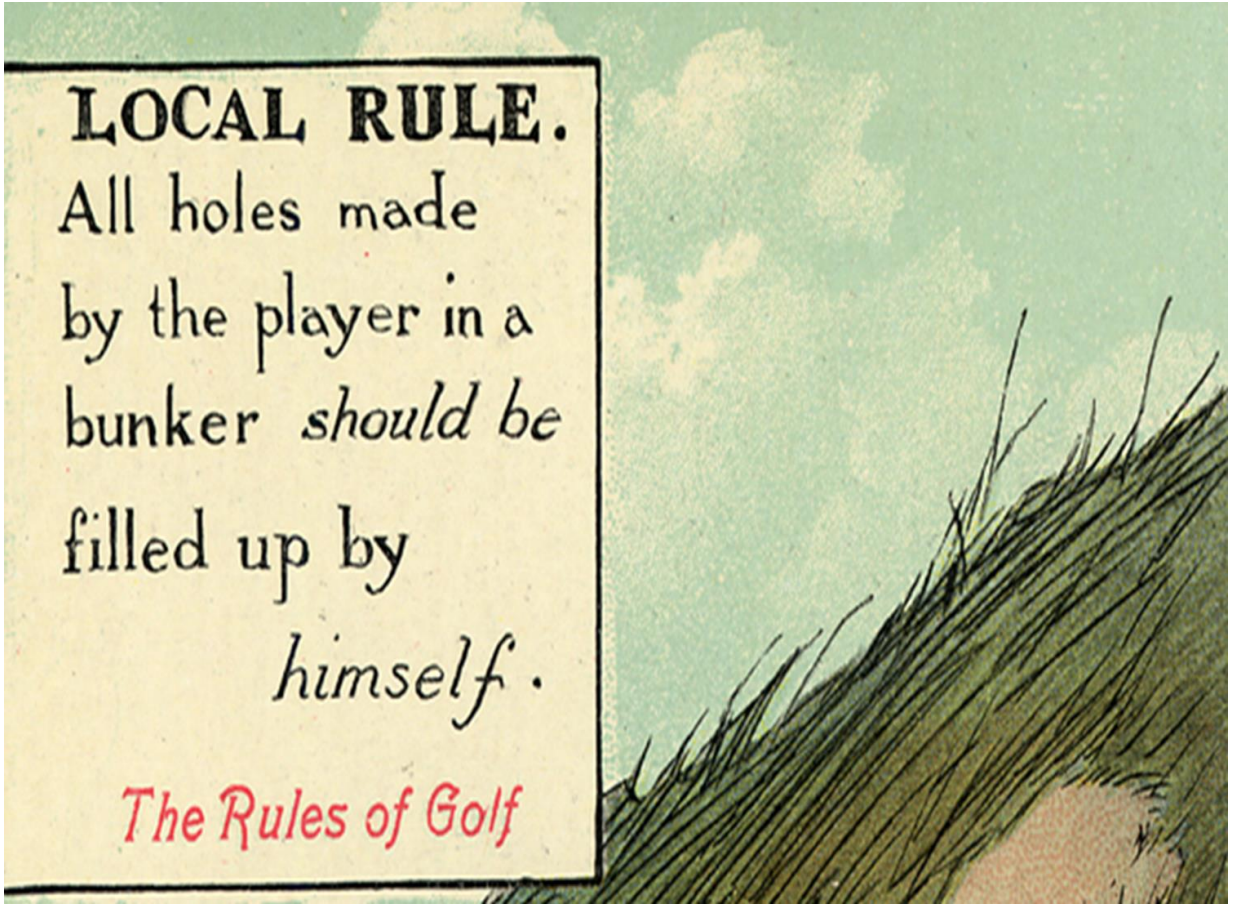

Plaatselijk Regels

Wie stelt de Plaatselijke regels op?

De Commissie mag plaatselijke regels vaststellen met betrekking tot plaatselijke abnormale omstandigheden, mits deze voldoen aan de Voorbeeld Plaatselijke regels van de NGF. Zij mogen geen golfregels buiten werking stellen!

Laat het bestuur vastleggen dat de Regelcommissie de enige commissie is die plaatselijke regels mag uitvaardigen die voor iedereen gelden.

Plaatselijke Regels

Mast

Plaatselijk regels

Voorbeelden van Plaatselijke Regels staan op ngf.nl/caddie.

Heeft jouw baan/vereniging tijdelijke plaatselijke regels klaarliggen voor bijzondere situaties?

Plaatselijke regels

Plaatsen

Als de bal van een speler in het algemene gebied gemaaid of fairwayhoogte of lager ligt, [geef gebied aan, zoals fairway van hole 6), mag de speler een bal plaatsen op een plek naar keuze [geef afmeting van het gebied aan, bijvoorbeeld binnen 15cm, scorekaartlengte of clublengte). Zie voorbeeld plaatselijke regel E3

De speler mag zijn bal eenmaal plaatsen, daarna is zijn bal in het spel.

- Deze regel mag alleen vanaf 1 november t/m 30 april worden toegepast, indien nodig.
- NB de bal moet worden gemarkeerd.

Plaatselijke regels

Toegestane voorbeelden:

- “Plaatsen” binnen … 15 cm (kaartlengte).
- Zonder straf ontwijken van:
  - Beluchtingsgaten, jonge aanplant
  - Scheuren in de grond, uitwerpselen van dieren
  - Schade door dieren

Blijft sprake van Qualifying Condities

Plaatselijk regels

Plaatselijke regels die niet zijn toegestaan:

- Plaatsen zonder toestemming NGF tussen 30 april en 1 november.
- Bal binnen putterlengte van de hole moet worden opgepakt.

Met andere woorden: geen creatieve oplossingen.

Plaatselijke regels

Plaatselijk regels

Richtlijnen bij opstellen van plaatselijke regels (PR):

- PR mogen niet tegen de golfregels ingaan.
- Gebruik regels uit voorbeeld-PR NGF.
- Zo min mogelijk PR.
- Geen overbodige PR.

Plaatselijk regels

Richtlijnen bij opstellen van plaatselijke regels (PR):

- Geen ‘etiquette’ in de PR.
- Geen reglementen van lokale aard in de PR, bijv. voorrang, tempo in de baan.
- Zorgvuldige, duidelijke en uniforme teksten.

Plaatselijk regels

Richtlijnen bij opstellen van plaatselijke regels (PR):

- Neem strafmaat op.
  Overtreding van de plaatselijke regels wordt bestraft: algemene straf

Plaatselijke regels

Obstakels

- Commissie moet vaststellen op bepaalde voorwerpen in de baan wel of niet obstakels zijn.
- Bij voorkeur geen markeringspalen tot vast obstakel verklaren als deze los zijn.

Plaatselijke regels

De commissie moet bij het maken van plaatselijke regels voor obstakels rekening houden met:

- Overhangende elektriciteitsdraden.
- Paden kunnen tot integraal onderdeel van de baan worden verklaard.

- Vraag 4: wie bepaalt welke plaatselijke regels van toepassing zijn?

Plaatselijke regels

Plaatselijke regels

Plaatselijke regels

Plaatselijke Regels

Pad verhard met woodchips

Maak een plaatselijke regel (!)

Paden bedekt met woodchips zijn een “wezenlijk deel van de baan”. Woodchips zijn “losse natuurlijke voorwerpen”.

Plaatselijke regels

Plaatselijke regels

Plaatselijke regel voor sproeikop bij green

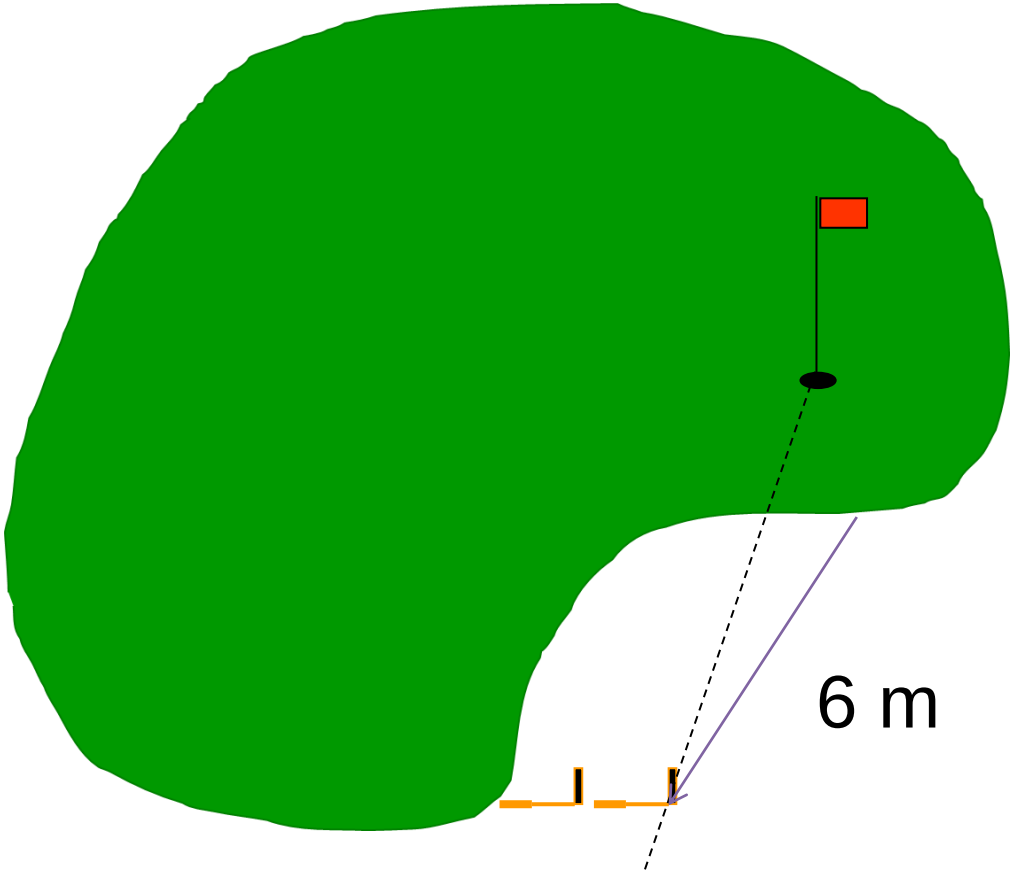

Plaatselijk regels

Spelen uit GUR is niet toegestaan …

Indien de bal van een speler ……., moet de speler de belemmering ontwijken volgens Regel 16; of hij moet een bal droppen in de dropping zone achter de GUR.

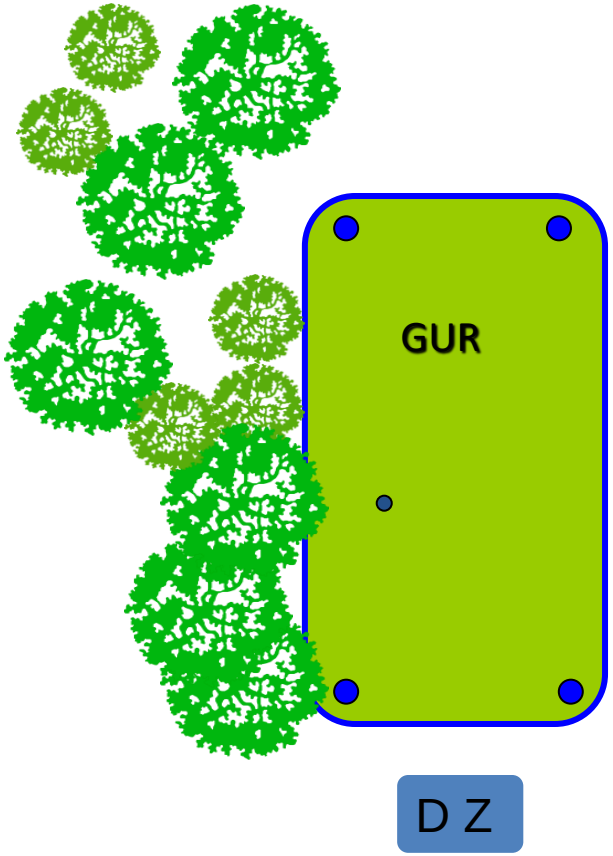

Vragen

Vragen

- Pad verhard met woodchips

Vragen

- Pad verhard met woodchips

Dank voor jullie aandacht!

Baaninrichting in de praktijk

NGF
KONINKLIJKE
NEDERLANDSE
GOLF FEDERATIE

PLAATSELIJKE REGELS EN BAANINRICHTING

- Hole 1

PLAATSELIJKE REGELS EN BAANINRICHTING

- Hole 1

PLAATSELIJKE REGELS EN BAANINRICHTING

- Hole 1

PLAATSELIJKE REGELS EN BAANINRICHTING

- Hole 2

PLAATSELIJKE REGELS EN BAANINRICHTING

- Hole 2

PLAATSELIJKE REGELS EN BAANINRICHTING

- Hole 2

PLAATSELIJKE REGELS EN BAANINRICHTING

- Hole 3

PLAATSELIJKE REGELS EN BAANINRICHTING

- Hole 3

PLAATSELIJKE REGELS EN BAANINRICHTING

- Hole 3

PLAATSELIJKE REGELS EN BAANINRICHTING

- Hole 4

PLAATSELIJKE REGELS EN BAANINRICHTING

- Hole 5